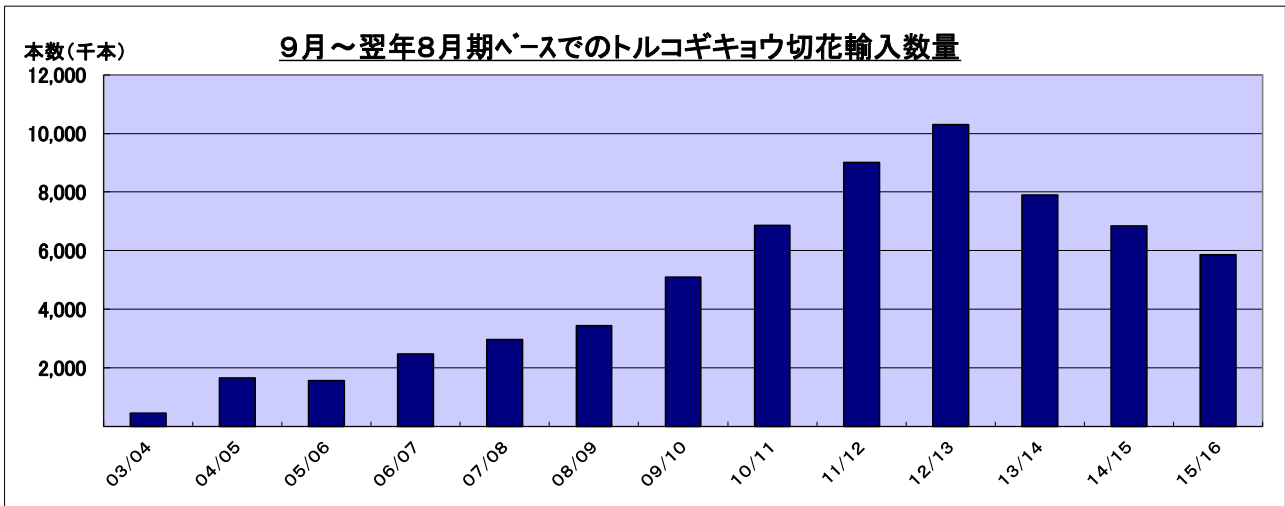


農林水産省 植物防疫所 植物検疫統計より

※16年は対前年比 ▲27.1%

暖地の一産地としてみるため、9月から翌年8月までを1年として集計してみると



農林水産省 植物防疫所 植物検疫統計より

※15/16シーズンは対前シーズンで、▲14.5%

トルコギキョウ切花の国別輸入数量

輸入元	2011年		2012年		2013年		2014年		2015年		2016年	
	本数	割合	本数	割合	本数	割合	本数	割合	本数	割合	本数	割合
台湾	6,906,152	94.6%	8,448,969	95.8%	9,504,552	93.8%	7,330,370	88.4%	6,279,650	90.1%	4,654,321	91.6%
ベトナム	267,200	3.7%	307,450	3.5%	605,990	6.0%	956,480	11.5%	638,860	9.2%	416,155	8.2%
中国	70,451	1.0%	9,190	0.1%			1,620	0.0%	25,045	0.4%	11,580	0.2%
イスラエル	49,650	0.7%	36,500	0.4%	100	0.0%	1,050	0.0%	28,930	0.4%	1,300	0.0%
ケニア	7,350	0.1%										
韓国	3,000	0.0%					500	0.0%				
マレーシア			2,600	0.0%	16,800	0.2%						
フィリピン												
コロンビア					115	0.0%						
エジプト												
タイ			10,000	0.1%								
エクアドル			500	0.0%	1,100	0.0%	60	0.0%				
ブータン					5,400	0.1%						
日本							415	0.0%				
オランダ											200	0.0%
スリランカ											30	0.0%
計	7,303,803	100.0%	8,815,209	100.0%	10,134,057	100.0%	8,290,495	100.0%	6,972,485	100.0%	5,083,586	100.0%
対前年増減		24.8%		20.7%		15.0%		▲18.2%		▲31.2%		▲27.1%

農林水産省 植物防疫所 植物検疫統計より

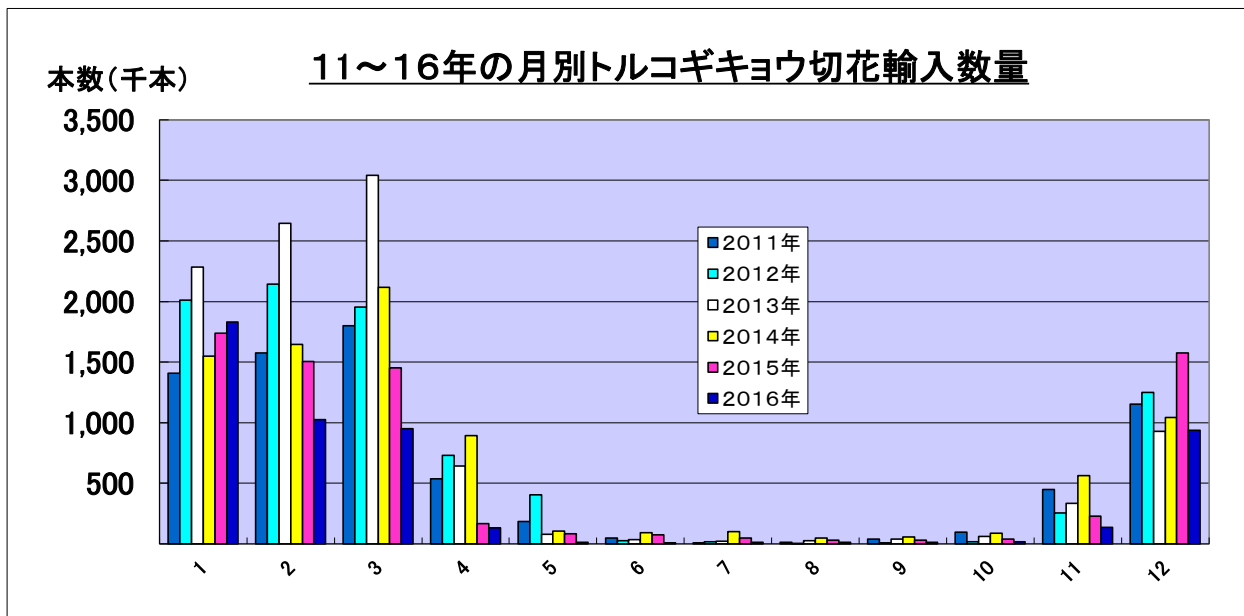
2015年 トルコギキョウ切花の月別輸入数量

国名	1月	2月	3月	4月	5月	6月	7月	8月	9月	10月	11月	12月	合計
台湾	1,660,160	1,452,235	1,386,845	121,120	11,600					400	161,430	1,485,860	6,279,650
ベトナム	63,400	50,760	65,120	46,960	71,000	75,600	46,760	31,600	27,080	32,180	59,800	68,600	638,860
中国									125	2,975	3,545	18,400	25,045
イスラエル	14,500	3,400						100	360	4,450	2,620	3,500	28,930
タイ													0
マレーシア													0
コロンビア													0
フィリピン													0
ケニア													0
韓国													0
エジプト													0
インドネシア													0
エクアドル													0
日本													0
合計	1,738,060	1,506,395	1,451,965	168,080	82,600	75,600	46,760	31,700	27,565	40,005	227,395	1,576,360	6,972,485
月別割合	24.9%	21.6%	20.8%	2.4%	1.2%	1.1%	0.7%	0.5%	0.4%	0.6%	3.3%	22.6%	100.0%
対前年増減	12.4%	▲ 8.5%	▲ 31.4%	▲ 81.2%	▲ 22.0%	▲ 17.7%	▲ 52.8%	▲ 31.5%	▲ 49.4%	▲ 53.5%	▲ 59.7%	51.4%	▲ 15.9%

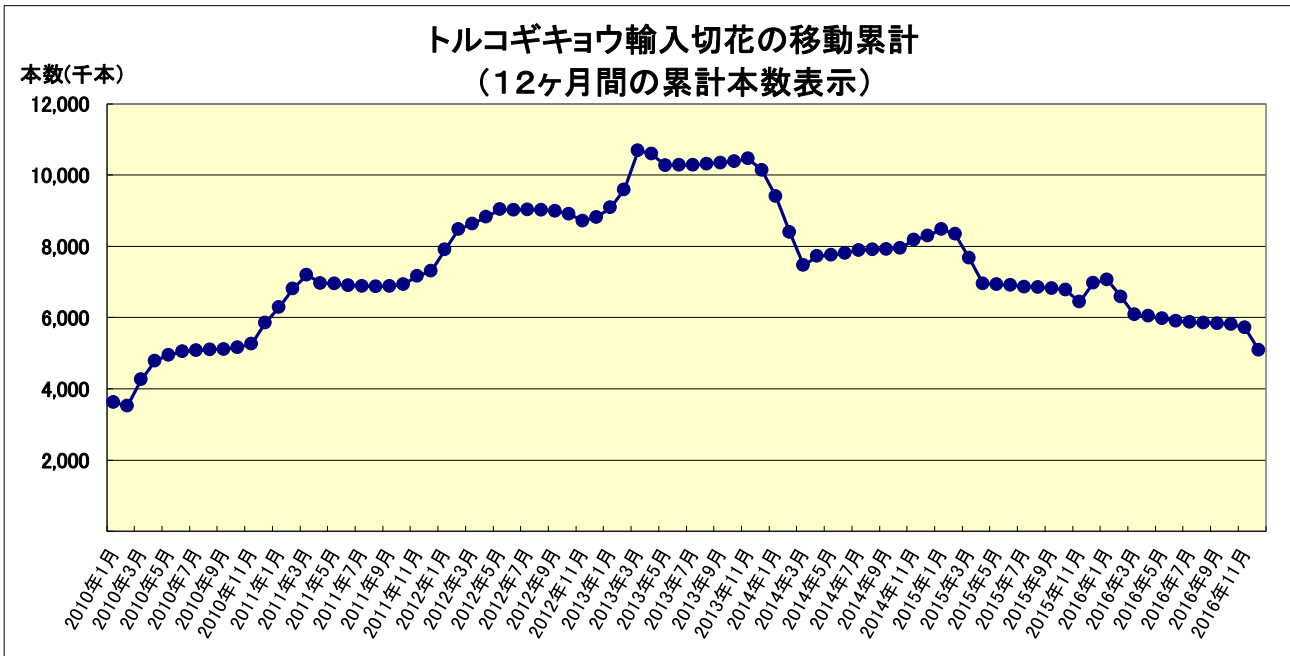
2016年 トルコギキョウ切花の月別輸入数量

国名	1月	2月	3月	4月	5月	6月	7月	8月	9月	10月	11月	12月	合計
台湾	1,768,975	969,355	835,735	86,020				56			91,180	903,000	4,654,321
ベトナム	53,240	55,000	113,720	40,440	10,855	9,200	13,360	13,740	10,760	15,920	45,280	34,640	416,155
中国	6,900	1,000	1,100	2,480								100	11,580
イスラエル	300										400	600	1,300
タイ													0
マレーシア													0
コロンビア													0
フィリピン													0
ケニア													0
韓国													0
エジプト													0
インドネシア													0
オランダ											200		200
スリランカ					30								30
合計	1,829,415	1,025,355	950,555	128,940	10,885	9,200	13,360	13,796	10,760	15,920	137,060	938,340	5,083,586
月別割合	36.0%	14.7%	13.6%	1.8%	0.2%	0.1%	0.2%	0.2%	0.2%	0.2%	2.0%	13.5%	82.7%
対前年増減	5.3%	▲ 31.9%	▲ 34.5%	▲ 23.3%	▲ 86.8%	▲ 87.8%	▲ 71.4%	▲ 56.5%	▲ 61.0%	▲ 60.2%	▲ 39.7%	▲ 40.5%	▲ 27.1%

農林水産省 植物防疫所 植物検疫統計より



農林水産省 植物防疫所 植物検疫統計より



データは2016年12月まで