



裕隆
新產品
100cc 蘭美達
二輪機車

性能優越 經久耐用
乘坐舒適 售價公道



每輛售NT\$ 14,960.00元
請向本公司各代銷商洽購

DE-6A 型
七馬力半柴油引擎

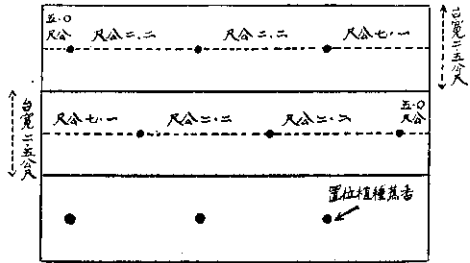


各地抽水機裝修商均可代購
每台NT\$ 12,500.00元

裕隆汽車製造股份有限公司
台北市信陽街十六號電話：31434

水平式蓄水率高

種植香蕉的平臺階段，它的臺寬是按香蕉的行距決定的，據調查二·五公尺的臺寬，種植一行香蕉很適合，既不浪費土地，又不致妨礙它的生育。右圖是依行株距為二·



圖蕉植段增臺平

如前頁上圖之右；設若土壤滲透性不良，在降雨量過大時逕流水常會從土埂上溢出，易

五公尺×二·二公尺的香蕉種植位置圖可供參考。
香蕉樹冠展開的直徑很大，所以種植時上行與下行的香蕉植株應成三角形；使葉部有更大的空間接受日光照射，光合作用速率增加，莖粗大，抽穗後果房充實。
至於香蕉種植於增段的外、中、內緣那一種好？目前尚在試驗觀察中，將來自有詳細的結果。



單風德種所登臺

將土壤沖毀；同時因為水分的淤集，土壤通透性較差，香蕉根部發生不良影響。在滲透性良好的土壤上，還是構築水平式平臺階段較好。
(未完，下期續)