


農機修護工具

起子的正確使用法

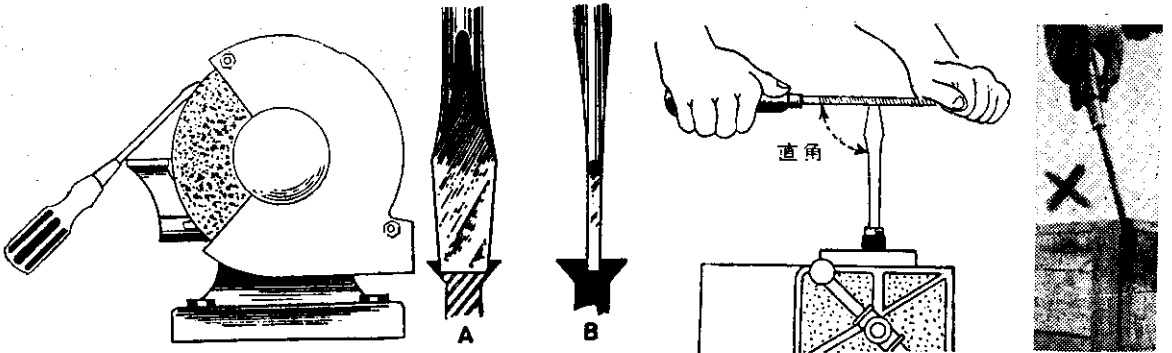
黃陽仁



上：螺絲起子不可用手鉗夾持旋轉
下：螺絲起子不可當整子使用

起子前端刀刃部，為能耐磨計，經過熱處理使材質堅硬，故在接受過大的彎曲力時，容易造成缺口。同時起子軸部，未受熱處理，容易彎曲，一旦彎曲的起子，不好使用，也不易鎖直修復，而終成廢物，故使用起子時，應注意如下幾點：

(1) 起子不可作撬棒之代用品使用。(2) 不可將起子作為鑿子使用。普通式起子雖可用錐，但只限於用作裝卸螺絲，決不可擊擊物件。(3) 用手不能旋動螺絲時，不可用手鉗或彈簧鉗夾持，以增加旋轉力。(4) 要使用適當吻合螺絲槽穴的起子，即起子的刃面與螺絲槽穴密合。一般起子的刃長，為槽長的七五 $\frac{1}{2}$ —一〇〇%。(5) 起子刃口缺損不平直者，需在砂輪或銼刀上研磨修整。其要領為將刃口先行研磨平整，和柄軸作直角，而後將刃口側面磨作斜平狀，此時利用砂輪可置於盤面修整之。注意不可磨呈刀狀尖銳或過薄，並要經常浸入冷水中以免燒損。



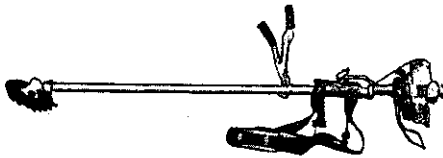
起子不可修磨成尖刀狀

磨起子刀要夾在老虎鉗上直角作業

起子不可作 棒用

日本克勞士牌高性能引擎刈草機

輕便！ 省錢！ 省油！ 防震！



男女婦孺均能容易操作，工作效率甚高。

日本岡恒牌高級園藝工具
鋼質最優秀！設計最實用！
其他：大梨鉗、枇杷鉗、高枝切鉗、刈込鉗、根接鉗

剪定鉗	剪定鉗	採果鉗
葡萄鉗	接木刀	牙接刀
葡萄鉗	接木刀	牙接刀
葡萄鉗	接木刀	牙接刀

採果鉗 生花鉗

請注意！舊型剪定鉗銜夾鋼線者均為假製品(台灣製)

日本東海牌高壓動力噴霧灌水兩用機




幫浦效率最高！構造堅固實用！

用途：山區果樹園、水田、農場、菜園、雞舍、環境衛生消毒
* 台中縣東勢鎮柑桔園、葡萄園使用本牌者佔百分之九十
種類多：TM2·TM3·AP25·AP45·TM45

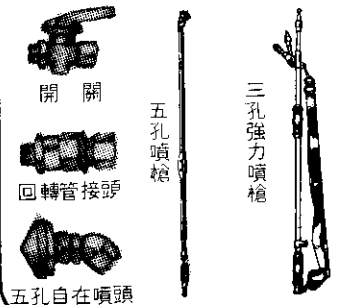
(原動機有引擎或馬達，任君選擇)

手提式動力噴霧機
性能優越！



CAK-E

日本麻場產業K.K.出品，高級噴霧機用各種零件及噴頭，噴粒精細，擴散，省藥，工作快速。



◀原裝進口，歡迎選購▶

台灣總代理：新高貿易股份有限公司
台北市峨眉街68號 電話：334190·336478 郵撥台北市15195號