

# 觀 光 果 園

李金龍

觀光果園，是果園經營的一種新觀念，利用都市近郊，交通方便的果園，開放供遊客觀賞，並讓遊客採摘果實，然後過磅收費。

際此生活空間愈來愈擁擠，大家工作忙碌，情緒愈來愈緊張的今天，開設觀光果園是很受歡迎的，在國外已很常見。

園中應樹立說明牌，指示一些應注意事項。每一品種均應懸掛名牌。

遊客採摘水果，由園方提供採收工具與容器。要帶走的，由園方加以包裝。要送給親朋的，可以委託園方代為包裝、送達。

果園中還可設立土產店，販賣各種紀念品，或是果汁、果凍、蜜餞等水果製品，甚至於其他果園生產的水果。如此更能刺激消費。

開設觀光果園，應注意的事項如下：

(1) 果園距離都市近，交通方便，最好是在路旁，容易看到的地方。台北近郊的新店、石碇，以及士林、陽明山等地，很有開設價值。

(2) 遊客往往自己開車到果園，所以要有停車場的設備。

(3) 如能附設小型動物園、花園或遊樂場所更佳。遊客常是全家出動，當大人採摘水果時，小孩總得有個去處。

(4) 開放期間視栽培果樹種類而定。如柑桔以十月~二月中旬為宜，其他時間整理果園。

鳳梨、柑桔等都有，那麼開放期間可考慮延長，甚或全年開放。

(5) 混植各種不同成熟期的品種，使在開放期間都能有果實採摘。



(6) 如果一個果園單獨經營，面積不得小於五公頃。如果鄰近數個果園聯合經營，個別果園的面積可以小一點。

(7) 考慮遊客安全：

① 避免使用扶梯或高架採收，以免遊客摔倒。這要從植株管理上着手，務使植株盡量矮化。例如柑桔植株維持在十~十二英尺，在地上藉採收桿便能採到。

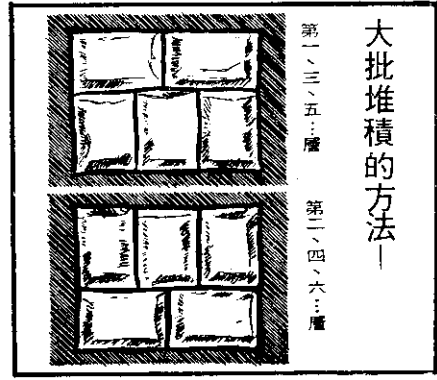
② 除淨果園雜草，以免蛇、虫潛伏其間，威脅遊客安全。

③ 小心使用農藥，避免殘毒。



▲ PE 塑膠肥料袋 防水防潮，可以露天堆積，節省倉位。

大批堆積的方法



▲ 將空袋剖開，洗淨，晾乾，連接，可做為農機具、堆肥、牧草、食品或農產品的覆蓋用布。

