

「割接」的手續簡易，只須將根切開一寸深的傷口，然後將接穗兩面斜切成同樣長的傷口，嵌入砧內即可。掌狀、柱狀或塔狀的仙人掌可用此法。

「合接」的手續較繁，須將根砧上方削成三角形或尖形，再在球狀仙人掌底部挖入一相當深度的孔穴，套入削好的砧木上。

如恐接合不良或接合以後動搖，可在外部以線或竹籤固定。剛接好的植株，要放在陰涼避風的地方。

仙人掌類栽培容易，較常見的病虫害是棉虫、馬蟻和老衰症。


棉虫體灰白柔軟，長在刺端或生長點幼嫩處，吸取組織中養分造成斑痕，可噴洒有機磷劑撲滅。蟻類多見於有蜜汁分泌的仙人掌，可尋找蟻穴注入「二硫化炭劑」覆蓋熏殺。

當仙人掌栽植時間久時，球或柱下方常變褐色而乾枯，逐漸向上蔓延，以致全株萎凋。

此時掘起或切下，割去朽枯組織，重新移植或接木，即可恢復生機旺盛。

安眠之道

- 床頭不遠處，掛一幅生平喜愛的照片或圖畫，不時更換，時時欣賞。
- 近床的牆上，貼淺綠色的壁紙，可以幫助你進入甜蜜的夢鄉。
- 你喜歡床上看



書嗎？最好裝一盞床頭燈，開關要裝在伸手可及的地方。

• 即使熱天，也要準備薄棉被或毯子，夜半涼生，隨手可蓋。

• 睡前不要吃不消化的食物，也不要飲水過多，尤其避免刺激性飲料。

• 床上抽香烟最為不智，可能引起火警，是很危險的事。


(陳武雄)

空間利用


李黃芝敏

在請工人很困難，你可以自己動手來做，因為這些工作都很簡單。


你貯存衣物的空間嫌不夠嗎？是否覺得房間太小，許多雜物沒地方放嗎？這裡介紹三種門後的利用法（無論房門或是壁廚門都可），為你增添額外的空間。



↑門後釘一排小衣鉤，就可以掛腰帶或領帶。
下面加兩個鞋架，可以放四、五雙皮鞋，節省地方，取用方便。



←門背上方裝一面鏡子，下面加幾個長形小盒，可以放梳頭用具及各種化妝品。不就是一个經濟簡單而又不占空間的梳妝台嗎？



↑門後鏡子下方加一鐵絲匡，裡面放些常用的刷子、梳子等雜物。
下面再釘上鞋架（市上有成品出售），保持房間內乾淨整齊。