

# 農友經驗



## 柑桔園間作泡桐

當你的柑桔開始老化時，你認為立刻砍除重新栽植有利呢？還是任其老化至停止生產好呢？

住在台北縣三峽鎮安坑里十一鄰三七之一號黃希毅農友，他間作泡桐成功的實例，為農民們提供很好的參考。

有二千餘年了。

五年前植株開始老化，產量減低，他就準備砍掉，另栽其他果樹。

可是他想到從砍除到新栽，這段期間也需三、五年之久，如果不間作其他作物，實在可惜，可是應該種些什麼較有利呢？他一時也想不出來。

就在猶豫之間，恰巧林務局開始推廣泡桐栽培，他很想試試間作，可是當時他父親並不同意，認為應保持原狀，管他收成好壞。

然而黃先生並不這麼想，他以為間作泡桐，只要三、五年即可成林，屆時柑桔也可廢去，無損生產，不是一舉兩得嗎？

於是在他說服他父親後，毅然決

定全部間植泡桐。

四年來，經過他細心的管理，並參考豐年的資料，現在泡桐直徑已達五吋左右。

他認為泡桐對日照需求較迫切，因此，早在三年前就把柑桔砍除。在充足的光下，目前已欣欣向榮了。

他說：以時價計算，如果每株直徑一尺寬，高在一丈長時，價值也在二千元左右，比起種相思樹或其他林木有利。

從以上實例看來，說明經營農作不能守成不變，應隨時接受新的觀念與技術，才能獲得最大的收益，你認為對嗎？（張欽郎訪問黃希毅）

## 雞糞製造肥料

雞糞肥料製造法有二種：

（一）製成乾糞：雞糞排洩後，應混合適量的谷壳，置於空氣比較流通的地方曬乾。同時，可混用二〇%的過磷酸鈣，藉以減少氮肥的損失。乾燥後的雞糞，最好用草袋或麻袋盛裝包裝，儲藏待用。

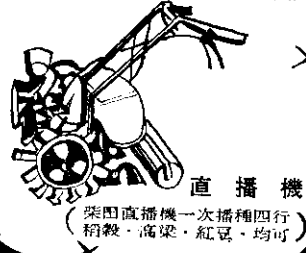

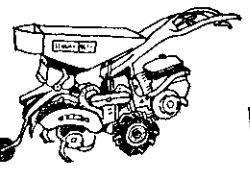
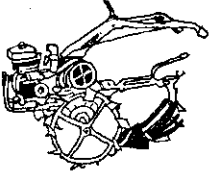
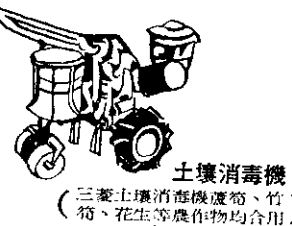
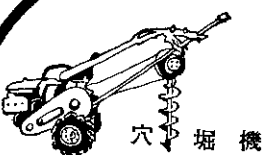
（二）製成液肥：將雞糞放進儲藏池，然後添加適量污水（或豬尿），使成爲液肥，並加入二〇%過磷酸鈣，促其充分發酵，殺死雞糞中的細菌。

（三）製造速成堆肥：用風乾糞秤二〇〇公斤，注入一〇〇公斤硝石灰的比例，以加速稻草腐爛，經二個星期後，混合六〇公斤生雞糞堆積。一個月後翻堆，如未完全腐朽，可再增加生雞糞二〇公斤，並加適量的水，以保持水分，堆肥上面應加覆蓋。肥分也相當高。（西螺鎮振興里18廖文遠）

## 日本大橋牌萬能中耕機 SV-7型 5-S型

特點：農復會批准購用農戶可向各行庫申請低利貸款。  
用途：犁耕、迴轉耕耘兼用施肥、培土同時進行一次完成，果園除草、噴藥及運搬兼用。

## 1台中耕機 兼作下列各種作業



竹下農機公司  
台北市武昌街二段118-1號 333320 332766

◀經銷商募集中▶

台中市東山一路55號 37137 花蓮富里鄉東里村新莊38號 陳池旺  
潮州鎮水春里光澤巷78號施純禹 新竹市民族路245巷15號 21673 陳增源

合國傳播公司 企劃製作 TEL:322630