



駕駛牽引機……

要注意安全問題！

朱杞華

一般預防法

下面有許多牽引機安全的準則，供參與牽引機工作者參考，希望你花幾分鐘時間檢討一下，平時工作有沒有做到安全的要求？

• 照廠商操作說明書內容，充分了解與運用。

• 儲置牽引機的地點，要有防禦與安全保護設備。

• 孩童們切勿接近牽引機與附屬機械。

• 駕駛員一定要在牽引機的坐位上駕駛，假如必須再增加一位人員共同駕駛，要再設置一副安全穩固的坐位。

• 將坐位加以適當的調整，盡量使駕駛員感到安全與舒適。

• 駕駛員要穿合身而不太鬆寬的工作服。

• 切記疲倦不堪的駕駛員，容易發生意外事故。

啟動與行駛

• 先檢視剎車是否靈光，啟動引擎前，再檢查控制部分，如變速桿及動力傳導裝置（PTO），是否都放在空擋。

• 只可在駕駛坐位上操作自動啟動器，倘若需要在牽引機前方操作手搖曲柄，保持姆指與其他手指在同一

• 牽引機不可太密接機庫，以免加油不便。

• 盡量保持低速行駛，容易達到安全控制的目的，尤其在崎嶇不平的路面上，更屬必要。

• 在牽引機中能清楚地看到地面上一切設施，勿使視線有所阻礙。

• 在路中行駛，牽引機及農具必須符合汽車運輸有關的規定，特別是注意燈光及拖掛農具的寬度。

• 向左方向轉彎駛過水溝時，必須緊緊地把握駕駛盤。

倒退及轉彎

• 預備轉彎前，先行減速，同時踏着轉彎剎車桿。

• 如沒有看清楚你的後方，切忌進行倒車，要先將後面情況看清楚。

• 注意路上的孩童。

停車與地點

• 當牽引機正在行駛中，不可上下車。

• 離開牽引機之前，將剎車拉緊，並將附屬農具放低。

• 暫時不再使用時，關掉發火器

稻田雜草馬上除……

馬上除

乳劑
粒劑

- 第二期作插秧後 2~3 天內施用效果最高!!
- 馬上除施用後田中保持淺水 2~3 公分達 2~3 天，雜草除盡豐收來!!
- 馬上除每分地施用 3 公斤，能防治貓毛草，稗仔，四耳阿，學菜等重要雜草。

美國孟山都公司台灣分公司

台北市長安東路一段 36 號六樓

總經銷：和豐農化廠股份有限公司

彰化縣和美鎮彰新路 5 號



大豆、花生、蔬菜、果園請用姊妹品除草劑 **拉草**

並取下鎖鑰。

• 當你必須下車而引擎仍要轉動時，須將剎車桿拉緊，並將變速桿放在空檔位置。

• 最好勿在陡坡處下車及停放，如確有需要，可將牽引機停在路旁，並將變速桿放在倒退檔上。

農具的連接

• 依照廠商的說明操作，使農具的連接合適。

• 常使用拖桿、三點連接桿或其他正確位置上連接農具，不可使用「替代品」從事連接。

• 不可任意變更拖桿的長度與高度。

• 當動力農具連接到牽引機時，要在正確的位置驅使動力。

• 連接時，切勿暫時使用吊索圍繞輪軸。

保養與修護

• 保持牽引機各部分都在正常情況，特別是剎車、駕駛盤及輪胎。

• 牽引機需要加油、修理或擦黃油時，要將引擎熄火。

• 吊起牽引機時，下面最好有墊輪。

• 利用寬底千斤頂進行牽引機舉高工作，切勿任意使用其他代用品。

• 如有臥在車底作業的必要，必須使用安全墊與千斤頂。

• 牽引機的凸凹紋輪重約五〇〇磅，爲了便利搬移，最好將它斜靠在牆壁或堅固物件旁。

• 如將輪胎自鋼圈移出之前，要先將內胎空氣放掉。

拖掛與推頂

• 經常保持鐵鏈、鏈條及拖拉齒輪的正常。

• 切勿匆忙從事裝載附掛農具，以免使牽引機向後方傾斜。要緩慢進行，使其穩定性良好。

• 只可在原製造的拖桿從事推頂作業，儘可能使牽引機的中心與拖桿保持成一直線。

• 小角度轉變要特別小心，必要時保持較長的拖桿線。

• 牽引機拖掛農具或車輛，不可使用鏈條、鐵鏈或圈環等，以免發生看不見的障礙。

山區或斜坡處

• 在山區或斜坡處作業時，容易發生傾覆的危險，尤其是超速行駛。

• 牽引機輪距儘可能不使縮小，作業時注意田間洞穴、殘根或石塊。

• 離合器的腳接要靈活，尤其是坡地前進或跨越溝渠時。

• 立即準備不腳接的離合器，當牽引機前端處於升高時。

• 下坡行駛特別小心，保持低速前進。

• 慎勿行駛過鬆的溝渠、堤防或低窪地。

• 在青飼料堆作業時，勿在較鬆的邊緣行駛。

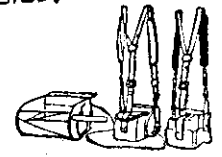
• 經常保持剎車正常，輪式牽引機特別要注意兩輪的剎車保持均衡。

• 經常使剎車與踏板鎖在一起。

• 拖車的剎車，保持獨立使用。
(取材：澳洲Producers Review, August, 1971)

日製落合式採茶機

Eop A6-200型
電池式

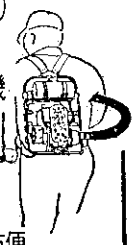


1個電池可以使用8小時

台中公司：
台中市東山一路55號
TEL: 37137

日製(サ一二)新力牌

軟管式割草機



軟管式
操作自由，上下方便
割稻用(每日6分地)

日製佳姿牌割草機

カーツ



割稻
割雜草
割牧草
性能好

日製大橋牌

中耕除草機



穴掘 丹板割草 中耕除草
培土 運搬兼用
果樹 菜園 蘆筍 採茶用


台北公司：
台北市武昌街二段118號之1
TEL: 333320. 332766

竹下農機股份有限公司

潮州鎮永春里光澤巷78號 施純禹
新竹市民族路245巷15號 陳增源TEL: 21673

サツボロ スペンクモアー S501型

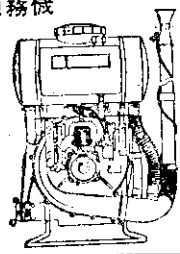
跟一般耕耘機兼用



割牧草專用
每小時1甲地

日製有光牌

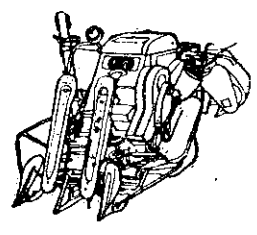
動力噴霧機




噴火
噴霧
噴粉
兼用機
耐用
輕便
馬力大

黃金總合收穫機

完全全面割



芝浦汽油引擎



3馬力~25馬力
一般農村產業機械動力用

合國傳播公司 企劃製作