

並取下鎖鑰。

• 當你必須下車而引擎仍要轉動時，須將剎車桿拉緊，並將變速桿放在空檔位置。

• 最好勿在陡坡處下車及停放，如確有需要，可將牽引機停在路旁，並將變速桿放在倒退檔上。

農具的連接

• 依照廠商的說明操作，使農具的連接合適。

• 常使用拖桿、三點連接桿或其他正確位置上連接農具，不可使用「替代品」從事連接。

• 不可任意變更拖桿的長度與高度。

• 當動力農具連接到牽引機時，要在正確的位置驅使動力。

• 連接時，切勿暫時使用吊索圍繞輪軸。

保養與修護

• 保持牽引機各部分都在正常情況，特別是剎車、駕駛盤及輪胎。

• 牽引機需要加油、修理或擦黃油時，要將引擎熄火。

• 吊起牽引機時，下面最好有墊輪。

• 利用寬底千斤頂進行牽引機舉高工作，切勿任意使用其他代用品。

• 如有臥在車底作業的必要，必須使用安全墊與千斤頂。

• 牽引機的凸凹紋輪重約五〇〇磅，爲了便利搬移，最好將它斜靠在牆壁或堅固物件旁。

• 如將輪胎自鋼圈移出之前，要先將內胎空氣放掉。

拖掛與推頂

• 經常保持鐵鏈、鏈條及拖拉齒輪的正常。

• 切勿匆忙從事裝載附掛農具，以免使牽引機向後方傾斜。要緩慢進行，使其穩定性良好。

• 只可在原製造的拖桿從事推頂作業，儘可能使牽引機的中心與拖桿保持成一直線。

• 小角度轉變要特別小心，必要時保持較長的拖桿線。

• 牽引機拖掛農具或車輛，不可使用鏈條、鐵鏈或圈環等，以免發生看不見的障礙。

山區或斜坡處

• 在山區或斜坡處作業時，容易發生傾覆的危險，尤其是超速行駛。

• 牽引機輪距儘可能不使縮小，作業時注意田間洞穴、殘根或石塊。

• 離合器的腳接要靈活，尤其是坡地前進或跨越溝渠時。

• 立即準備不腳接的離合器，當牽引機前端處於升高時。

• 下坡行駛特別小心，保持低速前進。

• 慎勿行駛過鬆的溝渠、堤防或低窪地。

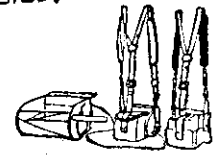
• 在青飼料堆作業時，勿在較鬆的邊緣行駛。

• 經常保持剎車正常，輪式牽引機特別要注意兩輪的剎車保持均衡。

• 經常使剎車與踏板鎖在一起。

• 拖車的剎車，保持獨立使用。
(取材：澳洲Producers Review, August, 1971)

日製落合式採茶機
Eop A6-200型
電池式



1個電池可以使用8小時

日製(サ一二)
新力牌
軟管式割草機




軟管式
操作自由，上下方便
割稻用(每日6分地)

日製佳姿牌割草機
カーツ



割稻
割雜草
割牧草
性能好

日製大橋牌
中耕除草機



穴掘 丹板割草 中耕除草
培土 運搬兼用
果樹 菜園 蘆筍 採茶用


竹下農機股份有限公司

台北公司：
台北市武昌街二段118號之1
TEL: 333320. 332766

潮州鎮永春里光澤巷78號 施純禹
新竹市民族路245巷15號 陳增源TEL: 21673

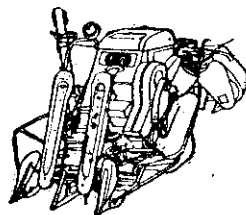
台中公司：
台中市東山一路55號
TEL: 37137

芝浦汽油引擎



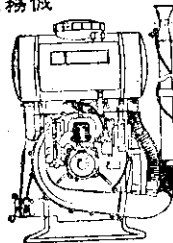
3馬力~25馬力
一般農村產業機械動力用

黃金總合收穫機
完全全面割




日製有光牌
動力噴霧機

噴火
噴霧
噴粉
兼用機
耐用
輕便
馬力大



サツポロ
スペンクモアー
S501型
跟一般耕耘機兼用



割牧草專用
每小時1甲地

合國傳播公司 企劃製作