

如果牽引機預備長時間不使用，要依下列各項去做，以免因儲存而損壞，或增加使用時的困難——

牽引機的儲存

- 滑潤轉向裝置與方向盤。
- 清理電池表面，接頭處塗以凡士林，並檢查電液面，補充蒸餾水或稀硫酸。
- 如為汽油引擎，清理火星塞，調整火星塞間隙，其間隙為〇·七公厘左右。
- 如為汽油引擎時，要取下分電器蓋，清理分火頭與整理白金點，同時於轉軸上稍加輕機油。
- 每使用五〇〇小時的保養：清理前輪軸，更換新黃油。
- 補加後輪軸黃油。
- 潤滑前軸中央支持點。
- 更換液壓裝置內的液壓油。
- 分解清理燃料與潤滑油濾清器，更換濾清器心子。
- 清除燃料油箱。
- 放掉水箱中的水，加入蘇打水清洗內部，並清理外部。
- 如為柴油引擎，要清理噴射幫浦，檢查調節噴射壓力與噴射時期。
- 清理排氣管。
- 除以上所述以外，尚需每年檢查一次汽缸的磨損程度與壓縮壓力，清除汽缸頭積碳，實施引擎各部分的綜合保養，以及檢查各承軸部分的磨損程度，更換小配件以及處理各部分的密合情形，但這些保養工作不是使用人本身能力所及。
- 因此，定期保養最好在農閒時期，委託牽引機工廠施行。

六十三年一月分農機訓練日程表

班 別	辦理學校	開班日期	地 點
耕耘機修護	宜蘭農工	11~12日	頭城農會
	桃園農工	14~15日	本 校
	員林農校	7~8日	溪湖農會
插秧機	苗栗農工	24~26日	苗栗農會
	台南農校	25~27日	山上農會

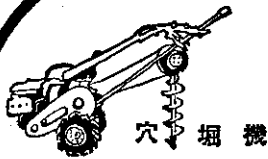
* 歡迎附近鄉鎮農民，踴躍前往報名，參加免費訓練。

- 牽引機要停置室內，如果可能並以油布蓋好，進氣管和排氣管要蓋好。
- 水箱及引擎水套積水要放乾。
- 燃料箱及化油器的燃油要放淨，以免積儲磷物。
- 水箱蓋及油箱蓋仍應留在原處，但不能蓋得太緊。
- 以木塊頂起牽引機，使輪胎不再負重，並與潮濕地面隔離。
- 拆卸電池，放於溫度較低而乾燥的地方，並將電池充足電並妥為儲存。
- 如為汽油引擎，將火星塞拆卸，加入少量機油，然後以手搖柄搖動引擎回轉，再將火星塞裝回。

日本大橋牌萬能中耕機 SV-7型 5-S型

特點：農復會批准購用農戶可向各行庫申請低利貸款。
用途：犁耕、迴轉耕耘兼用施肥、培土同時進行一次完成，果園除草、噴藥及運搬兼用。


1台中耕機 兼作下列各種作業




穴掘機




茶園中耕



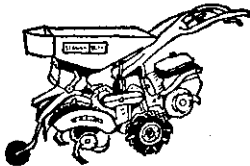
培土器




土壤消毒機
(三菱土壤消毒機鐵箱、竹筴、花生等農作物均合用)



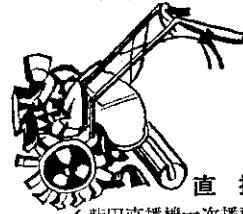
犁耕機



施肥機



丹盤刈払機



直播機
(柴田直播機一次播種四行稻穀、高粱、紅豆、均可)

竹下農機公司

◀ 經銷商募集中 ▶

台中市東山一路55號 37137

花蓮富里鄉東里村新莊38號

陳池旺

台北市武昌街二段118-1號 333320 332766

潮州鎮永春里光澤巷78號施純禹 · 新竹市民族路245巷15號 21673 陳增源

合國傳播公司 企劃製作 TEL:322630