


聖誕花春季插枝

二至四月最適合

壽



聖誕花是一種在春季落葉的木本花卉。花色(苞片)嬌艷，花期長久，冬季開花，富於時令，最具觀賞價值。同時也最容易栽培。

「一年之計在於春」，你想在今年冬季欣賞自己親手栽培的聖誕花嗎？現在正是開始準備插枝的最好時期。下面提供一些栽培的參考資料。

名稱繁多

聖誕花中文又稱為向陽紅、一品紅、猩猩木或聖誕紅。學名為 *Euphorbia pulcherrima*。

它屬於大戟科 (*Euphorbiaceae*, Spurge Family)，原產地是墨西哥。

花期長久

聖誕花通常在十一月下旬，枝梢上的苞片就有鮮艷的色彩出現，一直維持到下一年的三月間。如果以俗語：「花無百日好」來衡量她，聖誕花可算得上「奇花異卉」了。

在三個月的花期中，有世界性的聖誕節、我國的行政紀念日、新年、我國的春節以及農民節等，在冬季裡開出色彩美的花卉並不多，正好用聖誕花來點綴這些多彩多姿的佳節。聖誕花生長強健，本省可露地栽培。在溫帶地區冬季須移入溫室。

色彩艷麗

普通種聖誕花的花瓣都呈退化現象，供觀賞部分是披針形的苞片，配上綠色圓球形花萼及黃色花蕊非常艷麗。在台灣栽培的共有下列四種：

猩紅色聖誕花 (*Euphorbia pulcherrima*, wild)：苞片猩紅色，是栽培最廣的一種。葉片盾形，葉柄紅色。

複瓣聖誕花 (*Euphorbia pulcherrima* var. *plenissima* Hort.)：苞片色彩與第一種相同，自花萼上端發出與苞片色彩相同，僅形狀較小披針形的真正花瓣，一般連同苞片稱為複瓣聖誕花。葉片近似橢圓形，葉柄紅色，栽培不廣。


粉紅色

聖誕花 (*Euphorbia pulcherrima* var. *rosea*, Hort.)：苞片粉紅色。

葉片橢圓形，葉柄淡紫。



採取組織充實去年生枝條為棉穗



花盆插枝 膠袋插枝

綠色。栽培不廣。

乳白色聖誕花 (*Euphorbia pulcherrima* var. *alba*, Hort.)：苞片乳白色。葉片橢圓形，葉柄淡綠色，栽培不廣。

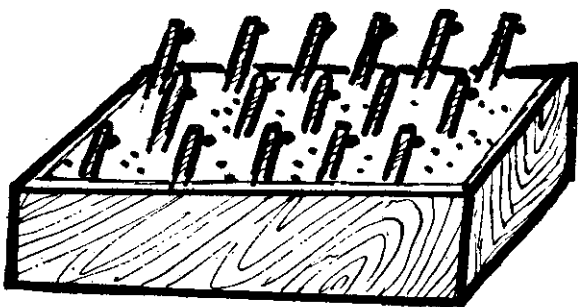
栽培容易

育苗：春季插枝繁殖。在本省二至四月均可，但以三月中旬最適。其法先準備苗箱或苗床，少量栽培時花盆或塑膠育苗也可。苗箱深三〇公分、寬六〇公分、長一公尺，內盛培養土備用。苗床適於大量繁殖，床寬一公尺，長度依實際需要而定，但為便於管理三至四公尺為宜。為保持床土水分及養分，四周以磚砌之。

插枝時剪組織充實的去年生枝作棉穗，剪去枝上葉片，穗長二十公分，節間長者穗上至少須有二芽。

先用木棍或小竹桿在插床上穿孔，以免棉穗直接插入時基部受傷。然後將棉穗插入土中三分之二，露出地面三分之一。株、行距均為十二公分，用手壓緊，澆水即可。插後約二至三周，即可生根發芽。若插穗良好，管理周密時，其成活率可達百分之百。育苗要在有充分日照的露地行之。

移植：苗床管理良好時，至六月中旬，苗高一公尺左右，此時可移植盆栽或露地栽培。先將苗移出，不需帶土，將過長及受傷的根剪去一部分，使多生鬚根，吸收養分。苗的上部枝條，自基部苗三至五芽處剪去。至九月間，可抽三至



木箱插枝

黃金葛 · 熱帶性觀賞植物的典型

黎民啟

每種氣候區裡，都有它作為象徵的植物，留給你深刻印象。在北歐國度裡，連綿不絕的鬱金香、風信子等球根花卉，鋪成錦繡圖案。在太平洋區域，家家戶戶門前，都有萬代和石斛蘭的裝飾，有的甚至種成一片圍籬。在亞熱帶的台灣，人行道畔和公園裡放眼都是棕櫚一類的常綠樹。而觀光旅社或小至理髮店、公寓的露台上，却常是擺設着一株娉婷黃金葛。

黃金葛所以在這兒能夠風行，除了氣溫的合宜外，還有許多的優越條件。它嫩綠晶亮的葉片上鑲嵌着金黃斑斕的色澤，足以打破刻板環境的格調而給你生動的情趣。

天南星科植物特有的天性是越往上成長，葉片兒就越是碩大，更增添了莫大的欣賞價值。如果你是很健忘的時花人，很久很久沒供給黃金葛水及養分，它仍然能堅忍挺拔地維持一段長時間的。此外耐陰度的界域大，繁殖操作的容易，都不是一般觀葉植物所可比擬。

在市面上有苗商育成的黃金葛出售，花鉢當中立一蛇木柱，四周植入二至四株的小苗，當新梢開始發育，牽引的株型開始恢復自然後，即可供應消費者的需要。當枝梢伸長超過蛇木柱的高度後，必須向下折回延伸，可以鉄絲兩端嵌入蛇木內固定枝莖。當進行牽引手續時，必須注意在蛇木上經常澆水保濕，以促進莖節上不定根的發生，此種不定根

有使枝莖附着於攀援物上的功能，當生長位置穩固後，鉄絲即可除去。

繁殖一般是以頂梢的數節剪下來插枝的，但是為了數量的要求而不計較時間上的因素，則可以單葉片的一節來用作插枝材料，以沙床或在沙質壤土中育苗效果較佳。

在大葉片的部分剪下的莖節，仍可繼續增大它的葉型，而在小葉片部分剪的莖節，則需很久的生長才可能成為大型的植株。

在無數室內植物中來比較，黃金葛對光度的要求可說是很低的一種，以一般室外的光度而言，濾除五分之四以上的光仍可宜於黃金葛的發育。溫度最低的要求是攝氏十八度以上，如低於此一溫度則葉片會有凍傷黃化的現象。病虫害抵抗力很強，如有局部的罹害現象，只要噴藥控制或剪除患部即可克服，一般而言生理上的傷害如排水不良、日光灼傷、缺肥或過旱等因素，遠較真正病虫害的為害來得多見。

黃金葛 (陳武雄)



五個分枝。

盆栽者用口徑十五至二十公分的素腐盆(即紅瓦盆)內填培養土，每盆視苗大小栽植一至三株。庭園栽植者，掘深、徑均三十公分之穴，穴底施腐熟厩(堆)肥一公斤，上覆土厚五公分後再將苗植入，踏實、灌水。露地栽植須排水良好，肥沃的粘質壤土及充分的日照。盆栽者，也要放置向陽處，苞片才能變紅。

管理：

盆栽或庭園栽植後，至九月中、下旬，植株自修剪處抽出三至五個分枝，長約一公尺，此時可作第二次修剪。其法自每一分枝的基部三芽處剪去，如此至當年冬季，不論盆栽或露地栽植，每株可有九至十五分枝，可開出九至十五朵花，不致形成「一獨秀」。生育期間除注意澆

水外，要施用豆餅水及硫酸銨各一至二次，並酌行中耕、除草則生育繁茂。

第二年三月間開花後，盆栽者要更換較大花盆及培養土，並作第三次修剪。露地栽植者也於三月間作第二次修剪並施追肥。於六月、九月分別修剪二次，其法與第一年相同。若分枝過多或使植株高大，可於八月間僅修剪一次就可以。

