

# 葛鬱金·室內盆栽寵物

陳榮府

自然界的創物者，真使人感到驚奇，只要看過葛鬱金科觀賞植物的，都會感慨自然的靈賦。葛鬱金有藝術家設計的圖案，有美術家筆下的色彩，它喜好陰濕，但不耐冷霜，是一種熱帶蔭棚裡的園藝珍品，也是一種小型盆栽室內裝飾寵物。

葛鬱金又名竹芋或小芭蕉，原產於熱帶美洲和非洲地區，屬於葛鬱金科 (Maranthaceae)。一般所稱的葛鬱金，包括著兩個屬別，即葛鬱金屬 (Maranta) 和空手草屬 (Calathea)，兩種植物型態都極為相似，從外形很難加以區別，日前的愛好者，都不詳加辨認，實是園藝界的不幸。茲將簡單的辨別方法，略述於下：

葛鬱金都怕冷霜，冬季休眠，甚或地上部枯乾，一般葛鬱金屬比空手草屬較耐寒些。但這並不是確實可靠的辨別方法。要正確的把它區別，必須等到開花。葛鬱金屬花序細長而分歧，子房只有一室；空手草屬子房都為三室，且花序頭狀或呈圓錐形。兩屬都在夏季開花。

本省目前引進了不少葛鬱金品種，就常見者加以介紹，讓大家來欣賞自然的靈賦。

## 空手草屬 (Calathea)

**旋紋葛鬱金**：學名 *C. Insegnis*，狹長而帶有幾分波狀的葉子，在明綠色的葉面上點綴着羽毛狀的橄欖色斑點，遠遠望去，有螺旋般旋轉的圖案，葉背暗紅色，非常奇觀。

**五色葛鬱金**：學名 *C. Makoyana*，巴西產的最華麗美葉品種，葉橢圓形，葉面有橄欖色橢圓形斑點。沿着主脈交互於兩旁，各支脈間有極細同色斑紋，呈網目狀。而相對圖案的葉背，是桃紅色，網目間呈乳黃色，有透明而閃耀如綢緞般的精采。

**桃紅葛鬱金**：學名 *C. Rosea-picta*，矮性，

有廣而圓的葉子，墨綠色，桃紅色主脈，接近葉緣也有一環羽毛圖案般的桃紅色，老葉桃紅色部分變成銀白色，葉背固定是暗紫色。

**銀紋葛鬱金**：學名 *C. vandenheckei* 或 *C. picturata* var. *vandenheckei*，葉的斑紋略似前種。但葉形較狹長些，且中脈銀紋較廣。在濃綠色的葉面上，中央及接近葉緣處，有銀白色羽毛般圖案斑紋，葉背是美麗的紫紅色。

**銀葉竹芋**：學名 *C. vandenheckei* 'Wendlinger'，是一種令人驚奇的葛鬱金突變品種，在全銀色的葉面上，只沿著葉緣鑲着一道濃綠色，生長較為軟弱。

**孔雀葛鬱金**：學名 *C. veitchiana*，當你看到她一眼時，你會睜大眼睛，懷疑「這是真實的嗎？」是最奇美的品種。她可以生長到一公尺餘，葉長可達三十公分。在細長的葉柄上，頂著一幅廣闊如孔雀羽毛般圖案的葉子，由淡綠色和濃綠色環繞成兩個半月形，分列主脈兩旁。

**斑葉竹芋**：學名 *C. Tricolor* var. *variegata*，細長的葉柄上是披針形葉子，帶着有濃綠、淡綠、白色、黃白色及淡紅色斑點，每個葉子有不相同的斑紋，甚具變化而美麗，葉背紫紅色。

**箭尾竹芋**：學名 *C. Ornata* 'Rosea Lincaia'，葉明綠色，有平行的桃紅色或白色線條，沿着葉脈兩旁成相同的角度，如箭尾一般，極為明麗，葉背紫色。

**虎斑竹芋**：學名 *C. zebrina*，葉大，有天鹅絨般光澤的濃綠色，點綴上大點羽毛圖案般暗綠色條紋，葉背紫色。

## 葛鬱金屬 (Marantia)

**双色葛鬱金**：學名 *M. Bicolor*，莖匍匐性橫向伸長，葉互生卵狀，白綠色。主脈與葉緣間有墨綠色斑點。葉背淡紫色，花白色，有青紫色線條。  
**豹紋葛鬱金**：學名 *M. Leuconoura*，形態

和前種略似，但葉向下低垂，有天鹅絨般帶珍珠模樣的綠色。葉脈畫著極明顯的鮮紅色而浮起，成羽毛圖案。葉脈兩旁鑲著淡綠色，沿着主脈淡綠色邊緣，緊接著有暗綠色斑點，使見到的人莫不嘆為觀止。葉背紅色，是一種極美麗的矮性盆栽珍品。

## 栽培方法

**栽培環境**：葛鬱金喜好高溫多濕，不耐強光和冷霜，本省氣候最適合栽培環境。只要利用蘭花棚架底下，或把一般蔭棚，加上二至三層的普通塑膠網，就可以有很好的生長。但不要過分的遮光，否則莖葉會徒長，且葉的顏色也會遭到影響褪色。


**培養土**：葛鬱金喜多濕，所以培養土必須富有機質。有人單用水苔或混以蛇木屑種植，成績很好，但成本較高。最好用較鬆軟的腐葉壤土，或一般壤土加三〇~四〇%的粗河沙或蛇木細屑，混合三~四成的腐熟堆肥，栽培極為理想。

**灌水及管理**：葛鬱金在冬季氣溫攝氏十度以下時，大都地上部會枯乾。如這時期要欣賞她，必須要有溫室加溫設備，並減少灌水量，在其他季節裡每天至少要灌水一次。夏季時，在午間要加灌水一次，或用噴霧器潤其葉部二至三次。

葛鬱金不耐乾燥環境，放置室內觀賞時，要時常噴濕其葉，不然兩三天就要把它搬到蔭棚裡，讓它一休息上一個星期，再搬進來欣賞，以防止葉尖部枯乾。

葛鬱金如果在生長全期，給予足夠的養分，可以增加色彩的光澤與艷麗，在夏秋季初可每月施用腐熟豆餅、雞糞或堆肥，也可每十日施用腐熟豆餅水或稀薄尿素溶液一次。

**病虫害**：葛鬱金最易發生紅蜘蛛，為害後葉無光澤，如生一層鏽般，生長不良，仔細觀察，或用放大鏡細看，可見到像蜘蛛一樣，細小的東西在活動。如時常噴用殺虫藥



# 我國古式盆景栽培要點

……… 濤

## 花盆

- (一)素燒盆：排水通氣良好，價廉。
- (二)釉盆：排水通氣較差，較素燒盆美觀而稍軀，最適於古樹盆景。
- (三)盜盆：美觀，價格昂貴，適於高貴盆景。

紅色外，釉盆、瓷盆有各種色彩。盜盆上又可繪製各種圖畫（如山水、仕女、鳥獸、花卉等）以增美觀。

形狀則有：長、方、圓、橢圓、五角、六角、八角等更有高腳盆。

古樹盆景選盆甚為重要，其形狀與色彩，要與植物材料相配合為原則。

## 植物材料

- (一)種類——常用者：松、柏、杉、榕、楓、槭、檉、榆、石櫟、九重葛、柳、楊、月桔、六月雪、槐等。
- (二)樹苗的收集與繁殖法——
- (1)至山野採集。
- (2)播種：此法較慢。
- (3)扦插：用粗枝或帶根扦插較快。

## 培養土

(一)特性——物理性（排水、通氣、保水、保肥）良好。化學性良好（即富含氮、磷、鉀、鈣、鎂、鐵等植物所必需的化學元素）。

- (二)製法——
- (1)田園土、厩肥（家畜家禽的糞便）、落葉三種材料各等分交互堆積一年，堆積期中澆水肥二、三次。堆積後扒開風乾，加一芾的草木灰充分混合，用篩子篩過儲藏應用。
- (2)收集山坡表面的塵芥土加草木灰少許篩過應用，此法性能較差，但快速。

## 整形・管理

- (一)整形的方法——
- (1)摘心（即打頭）：使樹矮化並多生分枝。
- (2)修剪：將徒長枝、冗枝、有病虫害的枝剪去。

(3)拴縛：用繩索、鐵絲等將枝條拴縛於竹竿或木架上使樹成形（以個人所好的形狀而定）。

(3)組曲：使枝幹彎曲或呈角度，用繩索拉扯宜在夏、秋或日中分次行之，以免枝幹折斷，此種工作需數年始能成功，不可操之過急。

(5)澆水：與人之需水情形相似，即日照強、風大、溫度高時多澆水，否則少澆。總之多澆水時，易於徒長，尤其在整枝期中。

(6)施肥：古樹盆景以蒼勁挺拔為主，因此宜少施氮肥以免徒長。用肥之比例：氮五、磷十、鉀八為宜。

(7)病虫害防治：每月撒布五〇〇倍的大生液防病。每月撒布一、〇〇〇倍的馬拉松一次防虫。以上兩種農藥可先分別配好，然後混合一次噴撒則可省工。

春末及夏季蝸牛猖獗，吸食嫩葉，為害至大，可用一殺蝸劑一毒餌撒布盆景周圍毒殺之。

(盆景用苗木可到各大城市附近花圃採購。)




劑或殺菌劑防治病虫，都有防治效果，不易發生。發生嚴重時，可用「克氣素」稀釋一千倍噴布，偶而使用大生粉或殺虫劑，如馬拉松或速滅松等，以防產生抗藥性，並可防治其他病虫的發生。

另一種為害嚴重的害虫是蝸牛，它喜食葛鬱金的葉子，致使美麗的寵兒，在一夜間盡失觀賞價值，夜間要嚴加巡視捕捉或使用殺蝸牛劑毒殺。

繁殖：葛鬱金可以使用分株法或插木法實行繁殖。分株法即利用母株分蘖生出子株，待其生根後，割下另行栽植，是主要的繁殖方法。

蘭展（朱義朝）






五色葛鬱金



豹紋葛鬱金



孔雀葛鬱金



銀紋葛鬱金



虎斑竹芋

• 陳榮府 •



雙色葛鬱金