

度，緩慢向前移動。引導桿上裝有兩片可以摺合及張開的刮糞板，張開的刮糞板外緣有活動的滾輪，沿糞溝壁前進，刮糞板下緣則在平滑的糞溝底面前進，將糞便刮出畜舍之外，不需沖水。

一組傳幼馬達，可以帶動2組刮糞板，在定時開關控制下，每日定時自動操作。當一組刮糞板前進作業時，另一組夾合退回起動位置。當下次馬達反轉，則作業過的糞板退回起動點；另一組刮糞板則在前進約2公尺之後，糞板全開，刮糞前進。這種刮糞板可以設於條狀地面之下，而自動將畜舍的糞污自動清除；或設置於適當設計的豬舍中，可全自動或半自動操作，非常實用。

利用動力刮糞板，固然可以在大規模的豬舍中，自動清除糞便，但是它需要將糞便堆集在畜舍的邊側。此外，還可以利用動力刮糞車


(圖1)來清糞。動力刮糞車最大的特點，是用箕鏟拾起地面的豬糞後，可傾入車上的糞箱中。待糞箱滿後，再將動力車開至貯糞場所。動力車以電瓶為電源，沒有噪音及廢氣，在育舍中操作最理想。一台動力刮糞車由人操作，可以處理多棟豬舍，非常經濟。

雖然如此，本省豬舍要利用動力刮糞板或動力括糞車作業，有一個先決條件，那就是應該設法試用歐美使用成功的的丹麥式肉豬舍。丹麥式肉豬舍的最大特色，就是肉豬的生活區與便溺區有顯著區分。

豬有愛乾淨天性，在肥育前期，豬欄靠外牆較濕部份，留約1公尺的寬度隔開並使它低陷約15公分，作為豬舍便溺區。

高起的生活區寬145公分，每頭豬配給飼槽27公分，則生活區擁有1.6平方公尺的面積，因為擁擠必須到便溺區活動及大小便。


此外，欄與欄間在便溺區以折門分隔，而這個折門打開的同時，又可以關閉生活區與便溺區的道路。在清糞作業時，只需要將豬關在生活區去，便溺區便成一條無阻的通道，而可以動力刮糞車或動力刮糞板來作機械化清糞工作。




條狀地板豬舍

落合 EOP 採茶機


此為茶農省力化之利器，且經過經濟部農機小組測驗合格，並有補助。



AM-53型 採茶機
刀：340mm
重量：2.9kg



V-8型 採茶機 (有送風裝置)
刀：1,070mm, 1000mm, 850mm三種
重量：16kg, 15.4kg, 14.8kg



大型剪枝機 R-8型
刀：1,200mm, 1000mm
重量：14.7kg, 14kg



EOP A-8型 採茶機
刀：275mm, 330mm
重量：3.2kg

總經銷：**竹下農機股份有限公司**
地址：北市武昌街2段118-1號二樓
代銷商：桃園縣楊梅鎮埔心里永美路106號
新竹市民族路155號 增陽農機行
苗栗縣苗栗鎮新東街48號 廣太行
台中市東山路一段55號

電話：(02) 3313320, 3312766
電話：(034) 782778
電話：(035) 221673
電話：(037) 321348
電話：(042) 237137