

絲紮緊)，B片須高出A片 0.4公分（如圖③）。

①花朵作法：

①六片花瓣組合成一朵花（花用八片也可以），將每片花瓣上端（稍有波浪處），也以雙手的大拇指及食指按住，以一前一後的方向輕扭成波浪。每片花瓣的下端，以雙手向左右兩方向輕拉成弧狀（如圖①）

②每片花瓣下端稍沾些樹脂，在花蕊周圍黏一圈三片，計二圈（如圖②）。


③花朵做好後，可開始包上花莖，在花莖未剪缺處稍沾點樹脂將整支鐵絲包上即完成（圖③④）。

附註：罌粟花顏色、數量不拘，可按自己喜愛的顏色或放置背景、位置及花器的不同來決定，如整盆花皆用同一種顏色，或配上其他顏色也可以，或以小瓶口花器插1~2朵處美人花點綴也很別緻的。

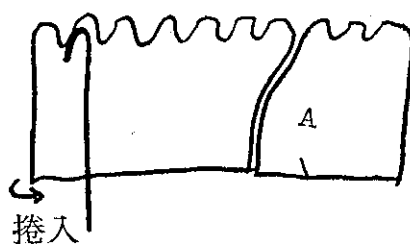
花蕊作法

• • • •

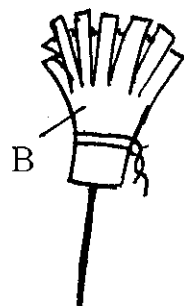
輕扭成波浪



圖①



圖②



圖③

好消息!!

水田殺草劑

丁基拉草 5%粒劑

每包(三公斤裝)零售價格 **60元**

神農化學實業股份有限公司
南投縣名間鄉中正村彰南路20號