


白 火 雞

值得飼養



目前本省火雞有白色羽毛與雜色羽毛2種。白火雞，即美國貝茨維爾白色火雞的簡稱，美國農業部育成。

為何養殖的少？

白火雞早於民國52年4月起開始引進種蛋，由高雄種畜繁殖場負責繁殖推廣，至今已推廣十幾年，然而農村還是看不到白火雞，究其理由有：

1. 白色。本省農友忌用白色，認為用來拜拜沒敬意，就像拜拜時，不用白毛豬一樣。

2. 多病。尤其是雞痘，俗稱臭頭。本省氣候高濕潮濕，蚊蟲多，雞痘發生率高。副業性飼養的農友尚無種痘的知識，也可能因為穿刺痘苗的最小包裝是500隻。共同預防接種注射，有推行的價值。

3. 過肥。沒按生長期別給予不同飼料，完全由吃剩下的米飯飼養，致過肥不生蛋，繁殖推廣中斷。

4. 銷路問題。白火雞價格好，1隻可賣到1000元，但最大可養到30台斤，一般小家庭無法消化，而土火雞僅重5~8台斤。原先美軍是一大消費市場，駐台美軍減少，銷路也因此略受影響。

白火雞的廣胸肌佔全部肌肉的50%。嘉義地區的「雞肉飯」多用白火雞的肌肉，因肌纖維粗大，口味較佳。

如何飼養白火雞？

選 雛

小火雞孵出後，應選擇重50公克以上、健康有活力、頭頸部正常眼睛明亮、臍部收縮良好、抓起來柔軟有彈性、腳脛健壯有光澤（腳脛短者較佳，因胸肌較廣）、腳趾正常、肛門通暢的雛雞。不良者恐有疾病以卵為媒介傳染，要淘汰。



講授：唐清芬

筆記：王二郎

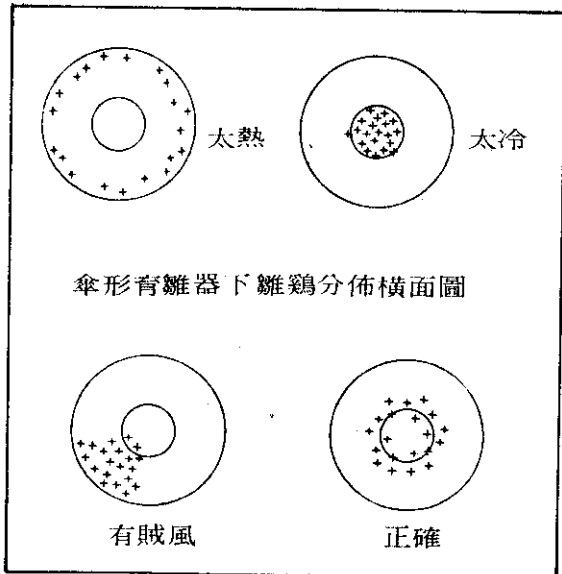
育 雛

開始育雛前1星期，把育雛器具洗淨並消毒，進雛前24小時，調節好所需溫度（32~35°C）。

受精卵卵白形成雛雞的軀體，蛋黃則存於雛雞腸內，孵化40~50小時才消化完全，這期間不需給食，必須輸送的應利用這段時間完成。

給水器內的飲水應於小雛到達前4~5小時備妥，水溫最好18°C，先讓小雛喝水，2、3小時後才給飼料。教槽飼料可用含28%蛋白質的幼雞飼料，每百隻1次的給飼量以用手掌抓1把的程度為宜。第1天餵3次，每次隔1.5小時；第2天餵5次，第3天餵6次，第4天起開始無限制給予。

教槽飼料可加水，以手抓成團、撒下散開為宜，可保持濕度及防止小雛脫水。教槽飼料可撒在厚紙墊上，使每隻小雛都能平均吃到。初飼2~3天後才能使用給飼器。



一般農友將火雞與雞一齊飼養，旁邊圍布袋，讓火雞與雞互相取暖，而不加保溫，如此易使腸內的蛋黃不完全吸收而引起下痢、感冒等。

飼養 50~100 隻，可用燈泡保溫。掛的高度，視雞的散佈情形而定，平均分散最好，如擠在中間即溫度不夠，如不敢往中間就表示溫度過高；全部擠在一角者，表示有賊風。

保溫 3 星期，才慢慢廢溫，4 星期後完全廢溫。

、高溫、太擠易造成喙毛，即行剪嘴。7~10 日齡是剪嘴適期。

墊料可用糞糠、木屑、砂，要保持乾燥衛生，以避免疾病發生。

疾病防治

雞痘：俗稱臭頭，是火雞最易發生的疾病。病原是雞痘病毒，藉蚊子叮咬而傳染，如發生在眼睛周圍，產生痘毒容易失明，無法吃東西而死亡。

雞痘分乾痘與濕痘兩種，乾痘可用碘酒治療，濕痘治療不易。


雞痘可用疫苗接種來預防。雞痘疫苗 600 隻份約 60 元左右。3 周齡時施行穿刺法種痘，即用左手捉住

小火雞雙翅，右手拿接種用的穿刺針（買疫苗時附送），沾雞痘疫苗，由小火雞翅膀內側翼膜處往外側穿刺。如由外往內穿刺，往往因外側羽毛多，損耗痘苗液而效果差。

接種 1 周後觀察是否出痘，有米粒大突起的，即表示接種成功，如平平的沒有突起，表示沒有出痘，應在不同的部位再補種一次，直到出痘為止，才有預防效果。

家禽霍亂與新城雞瘟：於 4 周齡時接種於翼肌，一側注射家禽霍亂菌苗 1 cc，另一側注射新城雞瘟疫苗 0.5 cc。經 1 個月後再接種一次，家禽霍亂菌苗 2 cc，新城雞瘟疫苗 1 cc。補強注射於 4 月齡時分別為 3 cc 及 2 cc，7 月齡時 5 cc 及 3 cc。

切記不可注入血管，量也不可太多，以免不能耐過量而有接種損失。（下期續）




好消息

佳農牌動力搬運車

新產品

專利安全舒適的構造

敬請選購



農發會檢驗合格，申請專利的佳農 CN-600 型

1. 獨輪懸吊裝置。
2. 線圈彈簧及避震器裝置。
3. 加力檔及差速器裝置。

※自設 25° 坡道崎嶇地試驗場。免斷輪軸，避免危險，安全平穩，駕駛容易。

——型錄備索——

製造：佳農機械股份有限公司

地址：台中縣神岡鄉三角村大富路 12 之 1 號
電話：(045) 242314 · 245579

門市部：新豐隆行

地址：豐原市中山路 289 號
電話：(045) 224079