



# 農村家庭 家事改進

## 婦女自己製作

林妙娟

## 工作服

爲使農村婦女在工作上提高效率，在經濟上減少開支，設計出婦女工作褲、工作裙、腳套、手套的樣式及製作方法供農村婦女參考。

材料：卡其布、牛仔布、被單布、富綢布、車線、扣子、拉鍊、裙鉤。縫製時務需採取較牢的車縫法，如袋縫、折伏縫。

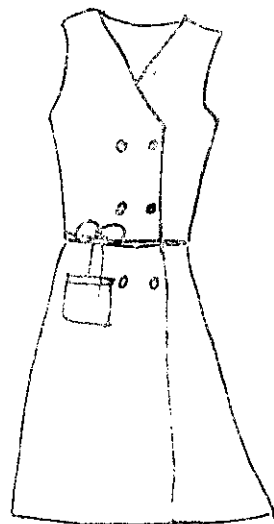
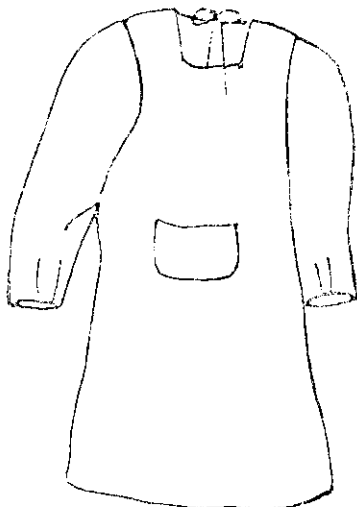
2.樣式要寬鬆、易穿，如爲無袖則袖孔要大，如爲長袖子要寬大，並於袖口處穿鬆縮緊帶。

3.質料以易洗、耐磨、耐髒、耐穿爲佳。

4.提供三種基本款式供參考。

### 工作裙

1.長度要長及膝蓋下15公分爲宜。



## 工作褲

1. 要設計出無束縛感，又能適合彎腰的工作，在夏天穿着時力求

涼快、吸汗的效果。

2. 車縫法採取袋縫或折伏縫法。

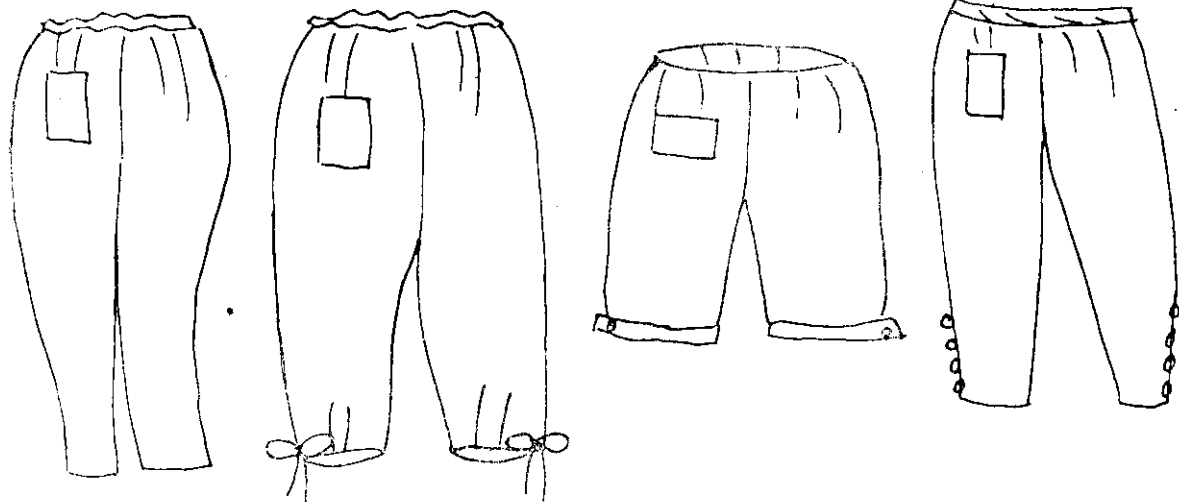
3. 樣式以採取腰部穿寬鬆緊帶

，股上線加長，並於右前方有一口

袋為宜。

4. 附上四種基本工作褲款式供

參考。



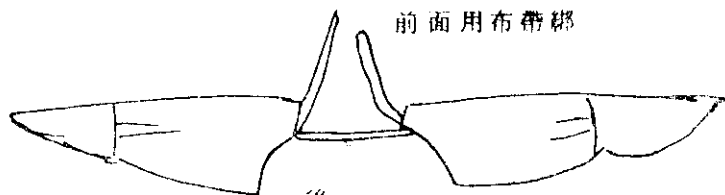
## 手套

1. 樣式要注意手臂的活動，不影響操作工作為宜，因此在手腕處及背部以採用鬆緊帶，在臂頭即肩膀處以採取不固定活動式的裁縫

法。

2. 所選質料以能透風、吸汗、質細而無刺激的布料為宜，如絨綢布。

3. 附上基本樣式供參考。



後面鬆緊帶連接

## 腳套

1. 以採用黑色或深藍色絨綢為宜。

2. 裁剪前須先量自己的小腿長度，最大、最小的腿圍，再製圖。

3. 用腳套在清潔上較長褲簡便。

4. 非常適合夏天時，穿上裙子，再套上腳套，如此穿着非常涼快輕便。

5. 附上腳套基本樣式。

