

台刈時期以冬季茶樹休眠，或生長遲緩的11、12月間實施為宜，或於春茶採收後實施亦可，惟生長旺盛時應避免台刈。

7.淨剪枝：當淺剪枝階段，若為防除病虫害，或更新局部樹勢衰老茶樹為目的時，可將樹上的弱枝條或罹病與害虫為害部份，全部剪除，這種剪枝法稱為「淨剪枝」。

(二)依剪枝形狀又分為：


- 1.半圓形（或稱半球形），（如圖7）。
- 2.弧形（或稱扇形），（如圖8）。

3.水平形（或稱平台形），（如圖9）。


近年來，為便於機械作業（即機械剪採），亦有剪成三角形者。在同一單位茶園裏，以半圓形的採摘面積最大，水平形最小。剪枝的形狀，應視品種特性、茶區地形、土質、栽培方法等，靈活運用。

一般小葉種茶樹，採用弧形剪，大葉種則以水平剪較為適宜（也有採用順坡剪枝方法）。由於弧形及水平形的採摘芽，離地面較高，可以減免國際市場所稱「台茶帶有土氣」的缺點。又種植行距大的茶園，可用水平台形。反之，密植茶園則以半圓形為宜。

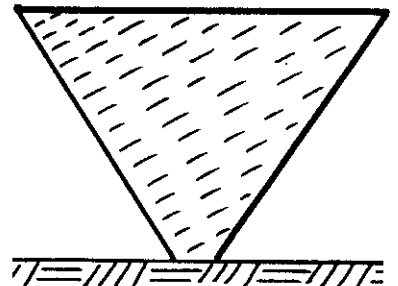
（待續）



圖七 半圓形



圖八 弧形



圖九 水平形

**GIBER FRUIT
YERBAN
AFRODANE
YR-50
SOLETHION**

速利松乳劑

愛力殺乳劑

莠拔可濕性粉劑

奇拔寧片劑



進口農藥

原裝

耘農企業有限公司

歡迎洽詢經銷

台北市和平東路三段121號8樓E室
(02)703-2439·703-7448