


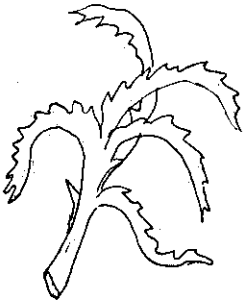
牙籤固定疊在一起，再將花瓣微微往外捲，玫瑰花即可成形，再切6片大黃瓜做為綠葉。




五、白蘿蔔

白蘿蔔的葉莖，我們通常都丟棄不用，却不知其盤飾的小巧美妙，幾可凌駕大半蔬菜之上，而白蘿蔔本身，也是蔬菜盤飾的最佳材料，染色後更富變化。

刀法：1.取白蘿蔔的葉莖，割掉殘葉，從拱起面上的尾端每隔0.2公分橫斜切，不要切斷，再直切，切得越薄越好，放入水中，5分鐘後即可捲成多種花式。



2.取白蘿蔔中間一段8~10公分，把皮削掉成一圓筒狀，再旋切成薄薄蘿蔔片，越長越好，呈長方形狀，將切下的蘿蔔片對摺，以刀將對摺的蘿蔔片切成若干細條，開口的兩端不可切斷，未切斷的一方向下，把對摺的一方向內捲到底，以牙籤固定交接處，即可形成菊花怒放狀。可置於盤邊，亦可擺於中間或兩側，飾以莖葉的綠色花式，則成品美侖美奐。



以上介紹的簡易盤飾，僅提供主婦們一些最基本的花式，至於是否能舉一反三，就要靠熟能生巧，匠心獨運了。

樹的心聲

亨利伯納

植樹的人兒他種的是什麼？

他種的是太陽和天庭的朋友。

他種的是微風吹盪的旗幟，

那高入雲霄的美麗旗幟。（張志純譯）

中華民國71年8月16日

怎樣管理衣物

木易

衣物可以說是我們最貼身使用的東西，尤其是衣服，可謂人類的第二層皮膚。以前，工商業不發達時，衣服最大的目的是禦寒、是需要。如今，大家生活水準提高了，衣物反而變成一種裝飾品，可以表現人們的身份、地位。難怪追求時髦的男女，一件數以千計，甚至萬計的衣物，只要中意，總是毫不吝惜，說買就買。

然而，要是不懂得收藏衣物，縮短了衣物的壽命，實在可惜。苗栗縣泰安鄉家政技士張桂梅小姐，在台灣省71年度山胞家政推廣教育，家政幹部技術交換大會上，以衣物管理為題發表教學活動，深受與會家政幹部的激賞。張小姐首先講解箱櫃的設計：

- 1.將木箱疊在一起，作為放置鞋襪、皮包之用。
- 2.利用牆角做成三角形掛衣處。
- 3.利用牆角做成長方形掛衣處。
- 4.利用紙板將大抽屜分成若干格，分門別類存放衣物。

- 5.將櫃柵分隔，收藏衣物、皮包。

此外，她認為整理衣物的原則有：

- 1.常用的衣物放在伸手可及，容易拿到的地方，不常用的放在較低的櫥櫃中。
- 2.不同的衣物分別放置。
- 3.季節變化了，就將不穿的衣物刷洗乾淨，收藏起來，厚重的衣物放在下層，輕薄柔軟的放在上層。
- 4.存放衣物的箱櫃，一定要放樟腦丸或樟腦片，以防蛀虫。
- 5.被褥、毛毯要時常曝曬，保持鬆軟，除去濕氣，增加保溫。
- 6.毛衣、針織衣服富伸縮性，掛置太久容易變形，尤其是水洗後，不可掛晒，應該鋪平晒乾。
- 7.每人至少有2雙鞋，每3~4天換穿一次，延長鞋子壽命。皮鞋要經常擦油，保持鞋面潤澤。雨天皮鞋淋濕後不可以用火烤，也不可以在烈日下晒，以免皮面裂開發硬，塞入舊報紙放在通風處吹乾最好。

- 8.不用的衣物，收集在廢物箱中，多了捐給孤兒院，是處理舊衣物最好的辦法。