

農機操作手勢及信號

陳仲謀


(續上期)

8. 稍微前進

(1)準備：面向農機或操作者，左手臂向上伸直，掌心朝前，右手臂高舉，掌心朝後。

(2)動作：右手臂朝前進方向前後揮動數次。

(3)場合：欲使農機稍微向前行駛，或朝前移動時使用。




9. 稍微退後

(1)準備：面向農機或操作者，左手臂向上伸直，掌心朝前，另右手掌心朝前，置於胸前。

(2)動作：置於胸前的手掌水平前後推動數回。

(3)場合：欲使農機稍微後退時使用。




10. 指示位置

(1)準備：儘量接近希望農機到達的目的地，左手臂伸直，以食指指向目的地。

(2)動作：保持不動，直到操作者了解為止。

(3)場合：指示農機到達或操作地點時使用。



11. 農具舉升

(1)準備：位於操作者看得見的地方，高舉左手臂。

(2)動作：以手臂畫圓圈數回。

(3)場合：欲使農具升高時使用。

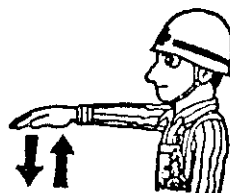


12. 農具下降

(1)準備：位於操作者看得見的地方，左手臂水平向前伸直，掌心朝下。

(2)動作：手臂水平上下擺動數次。

(3)場合：欲使農具放下或降低時使用。




13. 危險、緊急停止

(1)準備：面向操作者，兩手高舉，掌心向前。

(2)動作：兩手臂分別向左右兩側激烈來回揮動。

(3)場合：碰到危險或緊急情況，需要引起操作者的注意，而將農機立即停車，或將引擎熄火時使用。




14. 停止

(1)準備：面向農機或操作者，手臂向上伸直，掌心朝前。

(2)動作：停止不動，直到操作者了解為止。

(3)場合：欲使農機停車，或停止作業時使用。若是割草機等的作業時，為了引起操作者的注意，可將1小段枝條向前投擲。

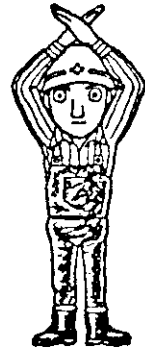


15. 引擎熄火

(1)準備：面向農機或操作者，兩手臂高舉，兩手掌交叉於額頂前方。

(2)動作：停止不動，直到操作者了解為止。

(3)場合：欲使農機作業停止，並使引擎熄火時使用。



(完)



360年才會出現的 農曆雙春雙雨水

——蘇——

我國的農曆年，是用月亮的朔望圓缺來計算月份，一方面又用太陽的黃經度來計算節氣。

節氣和年月的配合

農曆全年有24個節氣，是將1年365.24天，平分為24個節氣，所以在兩個立春之間是為1年。但是農曆的月份，12個月下來不足365天，因而每3年左右須要閏1個月，才能配合節氣，每11年閏4次，每19年閏7次才能密切配合。這樣計算下來，因為閏了1個月，1年

365天中就會發生13個月份了。

360年才會出現1次

今年國曆的2月4日是立春，2月19日是雨水，分別是農曆正月初三日和正月十八日。明(74)年國曆的2月4日仍然是立春，2月19日是雨水，却分別是農曆的12月15日和12月30日。所以，今年是過了春節才到立春，年尾再過1個立春與雨水，才是大年三十夜晚，翌日才是春節呢。

1年中過兩個立春和兩個雨水

的節氣，據台北市天文台的推算，大約360年才會出現1次。

應節氣·創豐年

在365天中遇到26個節氣，據傳說將會出現個大豐年，從眼前全省各地的氣溫，普遍比去年和歷年平均都低1°C以上，而且低溫來得比往年早的徵兆看來，大概豐年的可能性較大。我們有幸遇上雙春雙雨水難得26節氣的1年，希望農友們珍惜把握，創下一個豐收的豐年，以應豐兆。