

# 落網類定置網具的使用

廖學耕

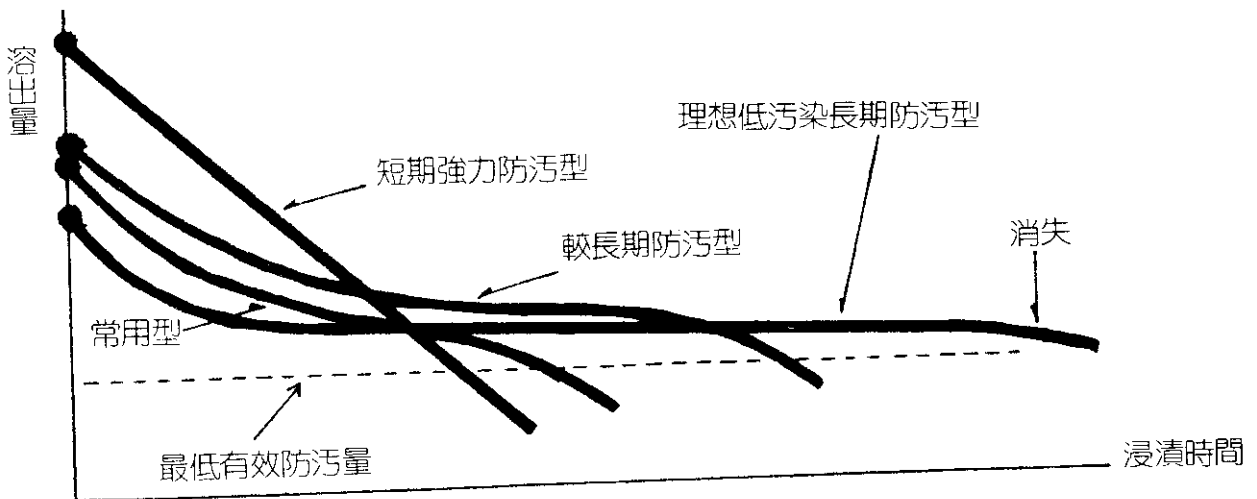
(續上期)

## 落網的防藻劑

落網所使用的材料，一般為特多龍類或耐龍類，當落網縫製完成後，我們一般須作防藻處理，若不用防藻劑處理，一般落網放在水下約10天至2周，整個

網片即附着各式各樣的藻類或其他軟體動物類及貝類等雜物，阻塞網目的流水流通，網地變形極大而致無捕魚作用。

目前各防藻劑均以標榜無公害為宣傳重點，現將使用中的防藻劑及台灣有代理的產品列表簡述，表內


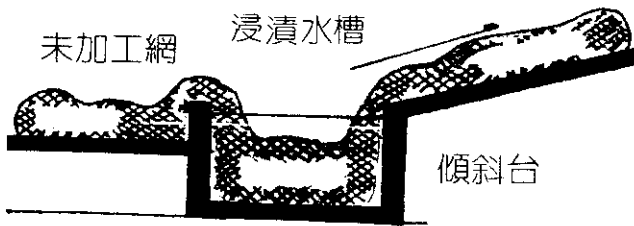


各型防藻劑效率曲線圖

所列的防藻劑皆為日製的舶來品，其有效的防汚性，據省水試所的試用記錄，皆未達其宣告月數（只約有其宣告月數的60%），可能係本省沿岸水溫較日本為高之故，又防藻劑的使用，須依其說明書上審慎使用，空罐須挖土洞埋棄。以保安全。（列表下期刊登）

防藻劑的使用，是將訂造的網片分段縫合完成後充分乾燥，再將網片放入浸漬槽中，使網片完全浸入防藻劑原液中一段時間，然後再拉上傾斜台，使多餘的防藻劑原液流下，傾斜台上浸漬過的網地，再拉上晒網架或空氣流通的高處，使它自然乾燥，自然乾燥時間最好一周左右，然後即可下水使用3個月左右，3個月後再起至陸上晒乾，除去雜草後，再下水可使用2個月左右，第三次再使用時，最好再染一次，以維持其防藻效果。

防藻劑的使用見仁見智，但於夏天的盛魚期，鯉魚大量湧進時，若因未使用防藻劑而推網（10天推乙次）時常有失去捕獲大羣鯉魚的機會，又若網具過大不使用防藻劑，換網時相當麻煩。



染網、曬網圖

（未完・下期續）

## 發展 精緻農業 唯有 求新求變

- 到底該種那些農作物才能賺錢？怎麼種？
- 如何使用農藥才是經濟又有效的方法？
- 台灣的農業市場日漸混亂，該如何經營才能持續下去？



農藥世界的編輯每天上山下海，深入各階層採訪，邀請專家撰稿，為您尋求這些答案。

### 農藥世界合訂本

- 第1期到第16期，燙金精裝本
- 每本訂價500元，12月底前8折優待

### 一通電話，書就寄到

- 可用電話訂閱，本社會先寄雜誌給您，然後再辦翻發。
- 全年12期300元，兩年24期550元  
74年元月底前訂閱送1985年精美記事簿一本。

## 農藥世界雜誌社

台中市南門路59巷96弄14號

郵撥：0241077-1 電話：(04)2870964