

剩餘之茶苗，應立即假植，供以後補植之用。

幼木管理

茶苗定植後至成木期間，至少約需3~4年，在這期間管理良善與否，對成園影響很大，管理不好的茶園，茶園缺株多、樹型矮小不齊、容易枯株、樹勢衰弱、萌芽不齊、易罹病虫害、產量低、品質差等等，因此幼木期之管理工作，應格外加以重視，就像照



茶園植生百喜草

顧小孩子一樣，必須付出愛心，予以精心管理，才能培養出優良之茶園，達到護育之目標。

1. 敷草：東部地區茶樹定植期適逢旱季，為保持土壤中水分減少蒸發，預防乾旱，促進茶樹成活，定植後應即實施敷蓋，不可拖延，敷蓋時最好能全園敷蓋，每公頃敷蓋20,000公斤之乾草量，如無法全面敷蓋，至少也須行間局部敷蓋，敷蓋除了具有上述之作用外，尚能增加土壤中有機質及抑制雜草滋生，對幼木茶園來說很有效益，惟敷草後可能導致白蟻、蟋蟀、螞蟻（金龜子幼虫）之為害，應適時施用藥劑（如毒絲本），以便防治。

2. 淺耕除草：定植後2~3個月，開始淺耕除草，敷蓋茶園可免淺耕，淺耕時可在行間以鋤頭、牛犁或中耕除草機作業，一面淺耕一面除草，惟對於株間雜草，最好能以手拔法，忌搖動茶樹根部，以後每隔2~3個月，視雜草發生情形進行，但雨季期間為防表土冲刷流失，在未實施敷蓋之茶園，行間不可實施淺耕，僅能將株間雜草拔除，行間則以刈草機刈草，將刈取後之青草敷蓋於株間，以使被覆表土。

至於目前茶農為減勞力，降低生產成本，以殺草劑代替人工除草，結果因用藥不當，容易導致不良之



原伍氏動力搬運車研製人及榮獲十大傑出青年

伍必翔先生針對一般動力搬運車的缺點創新推出新品牌——


必翔搬運車

※徵求全省經銷商


設計簡單—零故障。
安全性高—性能好。

鋼板避震—不翻車。
外型美觀—品質高。


轉彎最小—好操作。
機型最多—用途廣。



小金鋼



四段八速



豪華型

本公司專業生產各種機型搬運車、電動車、休閒車等多項產品。

必翔實業有限公司 電話：(035) 516797-8·新竹縣新豐鄉上坑村坑子口169號