

粉綠豆

台南區農業改良場 顏正益·翁廷賜

台南5號 注意病虫防治與收穫

病虫防治

1.播種前：應預防潛蠅、切根虫及蟋蟀等地下害虫，採機械播種者可選下列藥品一種於整地前施用，使其於碎土後與土壤充份混合；採用人工播種者，播種前先施於播溝，經覆土1—3公分後下種。採用藥劑可在下列任選一種：①3%加保扶粒劑40公斤/公頃。②10%托福松粒劑10公斤/公頃。③10%福瑞松粒劑10公斤/公頃。

2.生育期：發生夜盜虫、切根虫、薊馬及浮塵子時，噴射下列殺虫藥劑任何一種來防治：①90%納仍得可濕性粉劑2,000倍。②2.8%第滅寧乳劑1,000倍。

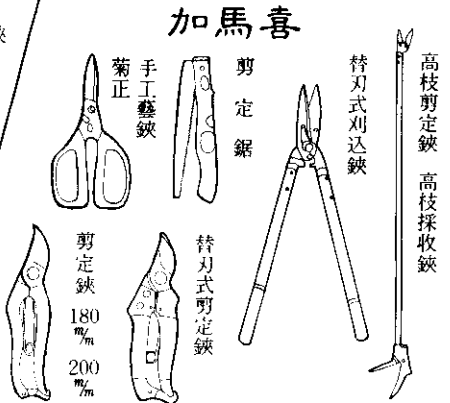
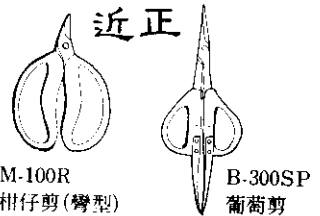
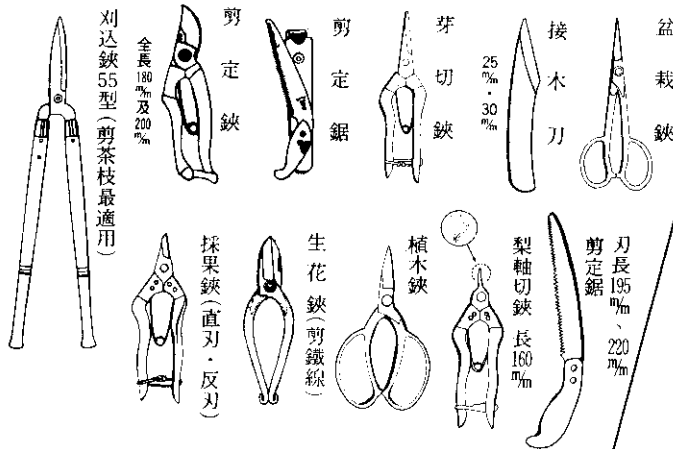
3.開花期：發生蚜虫、擬尺蠖、夜蛾及毒蛾幼虫時，可任選下列一種施用①90%納乃得可濕性粉劑2,000倍。②45%一品松乳劑1,000倍。

4.結莢期：此期若發現虫害啃食嫩莢及白粉病，除須用上述藥劑噴施外，需加11.76%芬瑞莫4000倍或25%布瑞莫3000倍防治，以確保子實品質。

收穫

豆莢80%以上成熟時，噴灑硫酸銨5倍，約4天葉子乾枯以利機械收穫。人工採收儘量於早上進行，但以聯合收穫機收穫時宜於下午進行，有利脫粒。脫粒後綠豆種子應乾燥至水分10%左右，以便利貯藏。

日本岡恒牌高級園藝工具



經銷處：新高貿易股份有限公司
台北市峨嵋街68號 電話：3314190
郵撥儲金台北市0015195—5

其他：岡恒牌洋蔥鋏、松葉鋏、盆栽鋏原裝進口