

如何設置禽畜糞堆肥場？

問 對於貴刊於42卷15期24頁刊登之「禽畜糞堆肥場設置要點」，我還有幾點想請問：

1. 設置場地需多少面積？是否有建設圖可供參考？

2. 有無技術方面的輔導？

(嘉義縣養竹鄉 郭土圳)

答 1. 目前並無已繪好之設計圖可供農友使用，因為堆肥場的面積大小視需要而不同，並無一定限制。

2. 一般情況下，想設置堆肥場的農友，

可先準備好相關的資料，如每天計劃處理的糞量，是10噸、20噸，或是5噸；又如每天待處理的禽畜頭數為多少頭（隻）。當然這些禽畜糞可能是收購來的，也可能來自您自己的畜牧場。您可帶著這些資料直接前往畜產試驗所，就可獲得技術的協助。

3. 在畜試所編印的「三段式豬糞尿廢水處理推廣手冊」中，除了廢水處理外，也附有堆肥場的設計規劃，可供參考，請直接和畜試所聯絡。

(畜試所 林財旺)

MASK-280


防塵 防毒 濾臭

全功能最大透氣量實用設計

可自由拆裝組合

- 單缶雙排氣式
- 雙缶單排氣式
- 雙缶雙排氣式

盛豐有限公司 04-3335268 / 3327569





宏鼎溫室工程企業有限公司

鉸管簡易溫室承造設計
鉸管蔬果(花卉)防蟲遮陽網室
自動灌溉系統，活動遮陽網

材料供應：
PE防塵塑膠布、農用PVC膠布、
塑膠夾、彈簧夾(白鐵夾)、
鍍鋅管、導管、
尖端科技造物微電腦溫濕
控制及防盜系統

歡迎來電諮詢：
新莊市民安西路212巷11之2號
TEL: (02) 2028278 • 9918125

行動電話090099109# : (06) 021196
黃碧屏先生洽

正宜工業安全衛生有限公司

主要產品：

1. 抗農藥劑、防霧、安全護目鏡。
2. 農藥專業防毒口罩及濾毒罐。
3. 防護農業專營防護衣、防護手套。
4. 農藥專業防護衣、防護手套。五官防護具。

重視農友安全 延續農業生命

本公司代理／經銷—安全衛生防護器材

1. 美國SIEBE NORTH防毒口罩及濾毒罐
2. 個人五官安全防護具
3. 日本藤井電工(Fujii Denko)一防墜落安全系統，安全帶符合NIOSH/MSHA標準

免費服務項目

1. 農業、勞工安全衛生法規諮詢。
2. 個人安全衛生防護具、農藥防毒面具、農藥專用濾毒罐正確選擇與使用指導。

地址：高雄市民區區臥龍路77號13樓之1
電話：(07) 3944715 • 3854539 • 3982807 傳真：(07) 3854481

台北總經銷處：
電話：(02) 2664213 傳真：(02) 7069347

台中連絡處：
電話：(04) 2383878 傳真：(04) 2383879

台南連絡處：
電話：(06) 2502274 傳真：(06) 2503070

正宜的服務，永遠值得信賴

