

# 由數圖，話我國 農產貿易(下)

(接上期)

農林廳農經科農村經濟股股長／林煒煌

## 30種農產品首要出口區

1. 排名前3名的出口農產品為冷凍豬肉，調製鰻和生鮮冷藏豬肉，首要出口國為日本，其比重達97%以上。前10名主要出口農產品，經計算結果，計8項主要為輸往日本，顯示台灣農產品出口有集中某地區現象。

2. 第11~20名出口農產品仍以日本為主，佔有6項，而美國佔兩項，由圖示可看出輸往日本之該項產品價值佔該項產品出口值的比重亦達97%以上，顯示出口區集中。

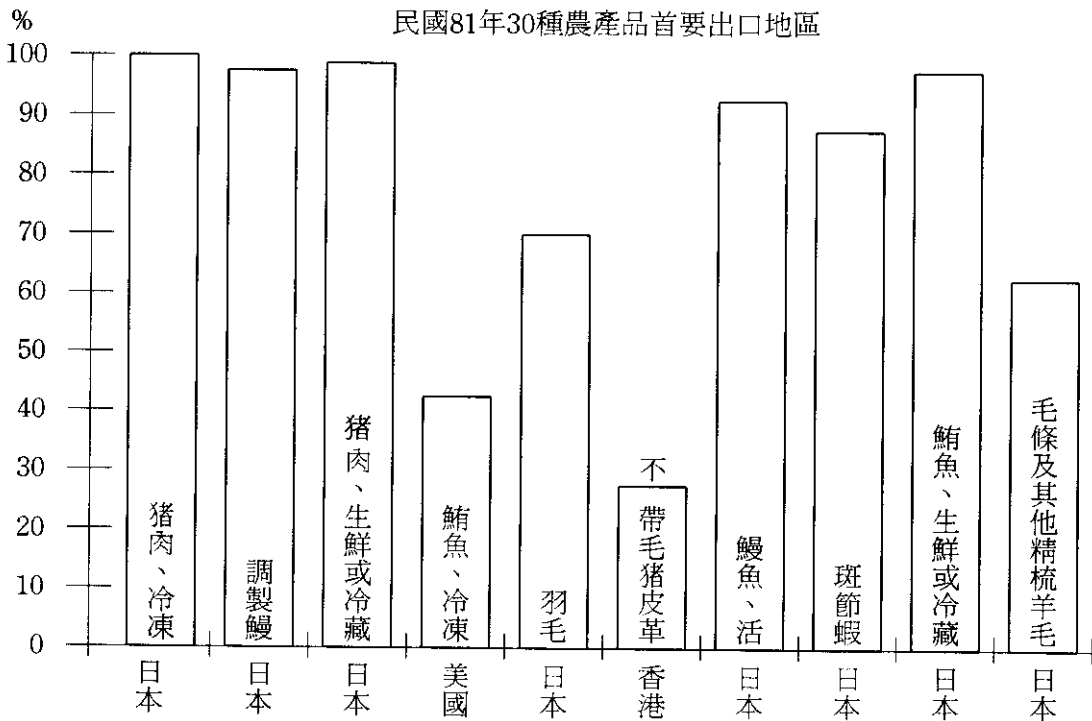
3. 21~30名出口之農產品仍以日本為主，佔有7項，兩項為香港。

## 30種重要農產品首要進口區

1. 排名前3名的進口農產品玉米、黃豆和棉花，首要進口國為美國，除棉花外，其餘兩種進口比率均超過94%以上。前10名之進口農產品，計有5項係來自美國。

2. 第11~30名進口農產品也有四項來自美國，至於蘋果依我國水果進口簽證規定除美國、加拿大以外地區限量進口，因此我國鮮蘋果主要進口地區以美國居第一位。

3. 第21~30名進口農產品，依圖示看，進口地區較為分散。



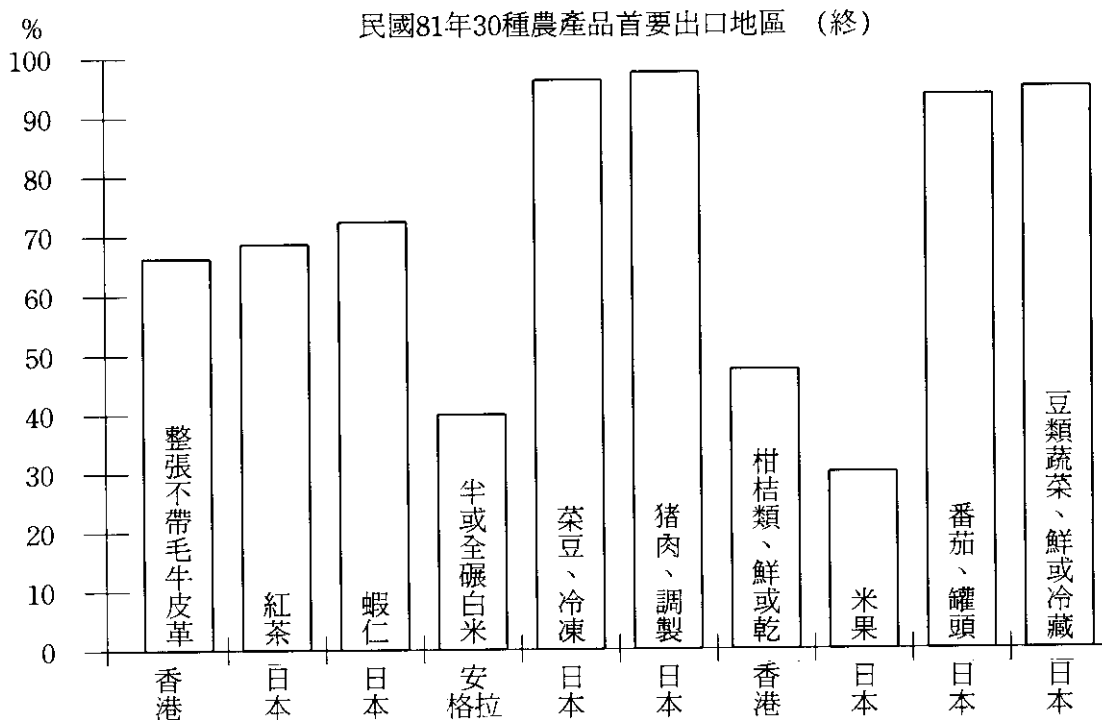
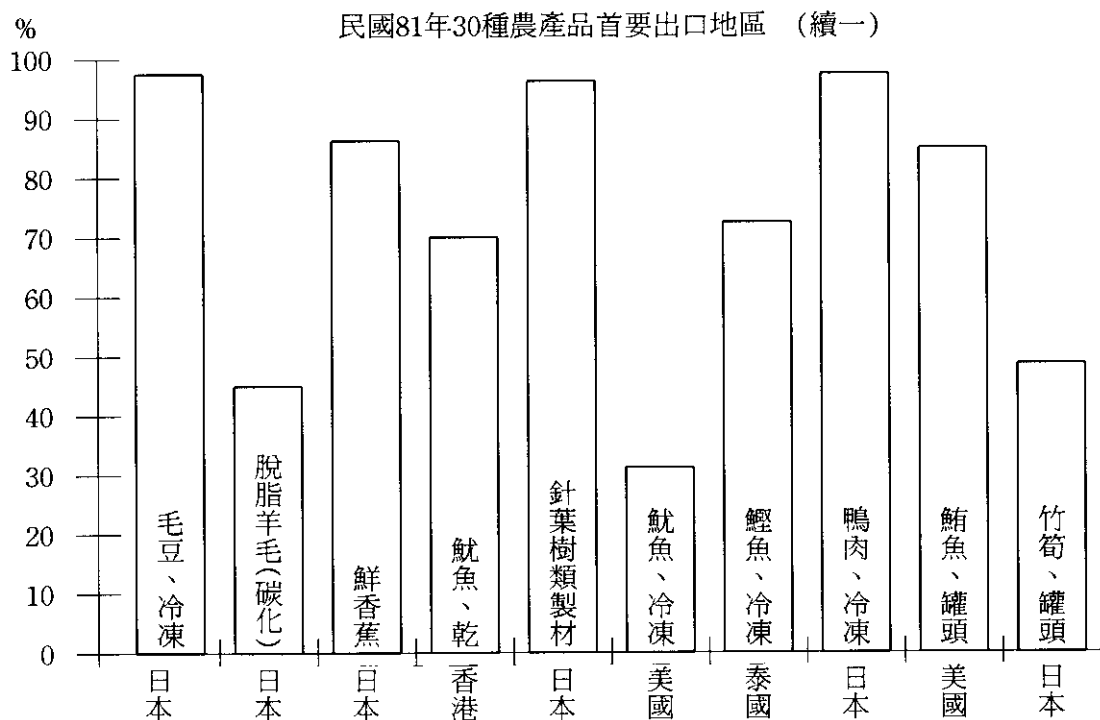
## 蔬菜及其製品進出口情形

和調製蔬菜。

1. 呈現巨量出口的有生鮮冷藏蔬菜、冷凍蔬菜和蔬菜罐頭。
2. 巨量進口現象的有脫水及乾製蔬菜

## 花卉及種苗進出口情形

近年來花卉產業在國內蓬勃發展，因此切花呈現大量出口，其餘則進口量大於出口



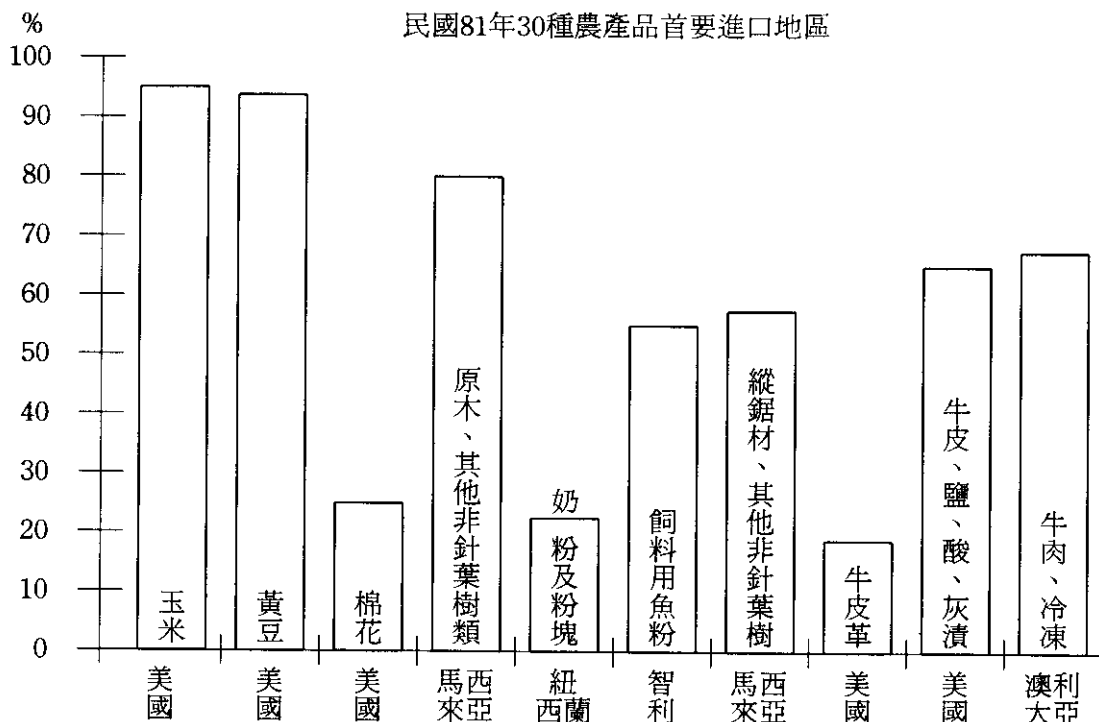
量，尤以球根和種子。

以看出有許多農產品或加工品，由於品質良好，或因佔運輸優勢，仍然具有強力的競爭力。今後加入GATT後，在平等互惠原則下，只要產銷業界努力，在有效資訊供應下，未來前景仍為樂觀的。

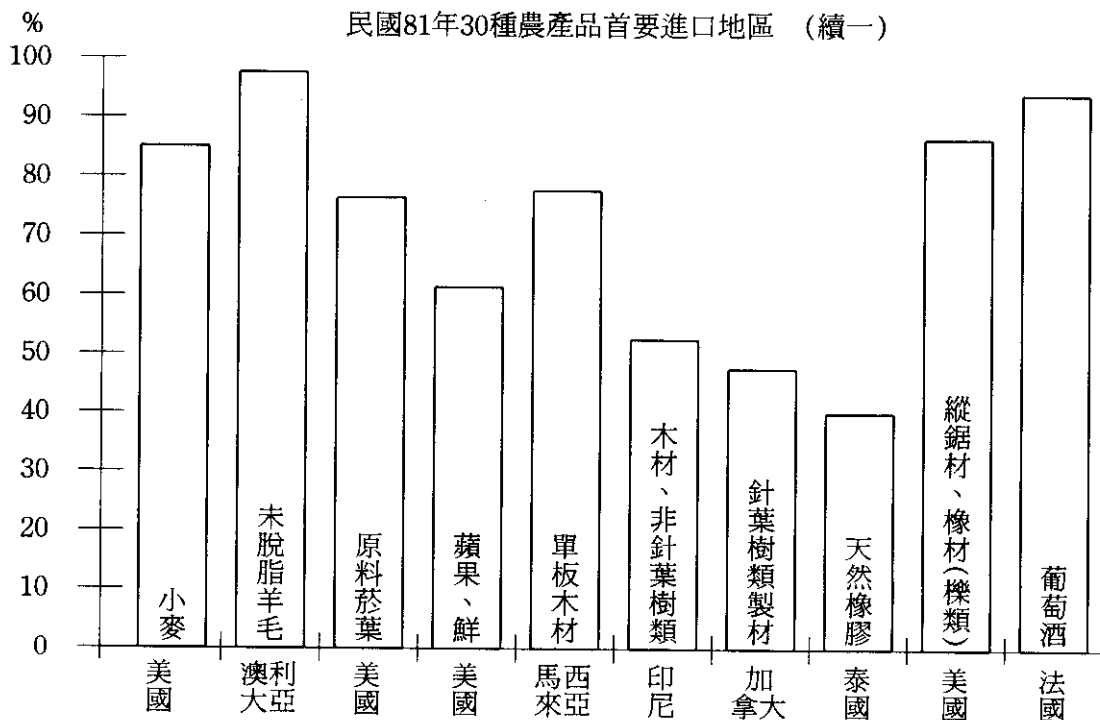
### 結語

由資料可以看出，雖然農產品進口顯現出逆差現象，但經由前述分析，我們仍然可

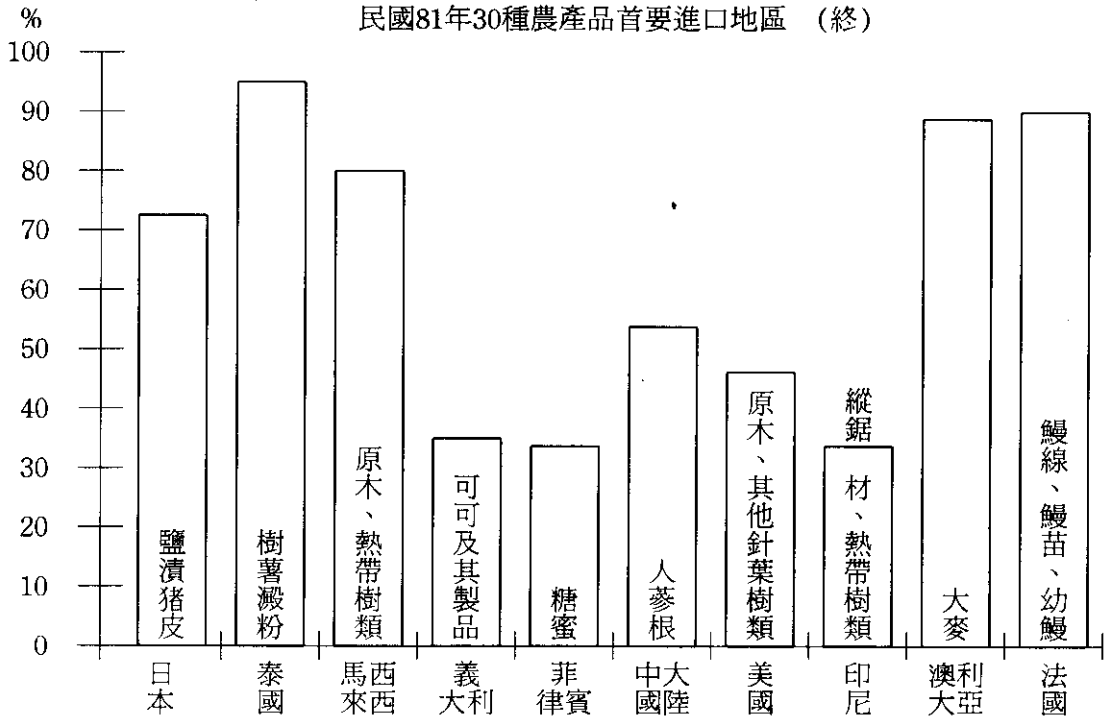
民國81年30種農產品首要進口地區



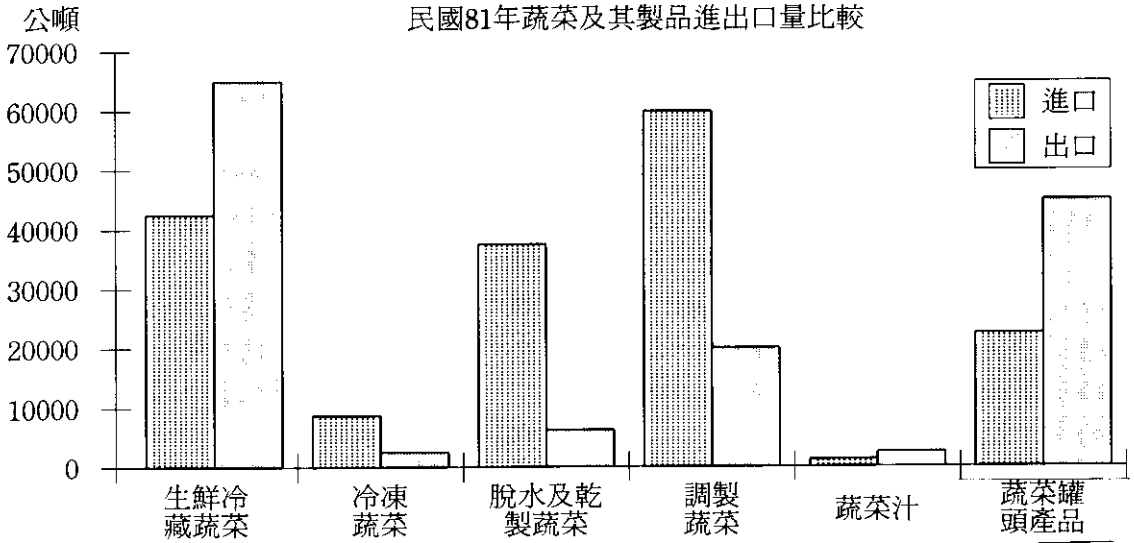
民國81年30種農產品首要進口地區 (續一)



民國81年30種農產品首要進口地區 (終)



民國81年蔬菜及其製品進出口量比較



民國81年花卉及其種苗進出口量比較

