

6.原則上不另闢水源，但應儘量利用迴歸水。抽水機、地下水井資料事先調查，會有井預先檢修備用。

## 83年一期作亢旱因應措施執行成果

- 1.一期作計畫灌溉面積224,826公頃  
預定插秧面積139,990公頃。  
已插秧面積162,672公頃。  
完成率%99.2%。

截至4月中旬插秧全部結束（搶種面積總計23,758公頃），在有限水資源條件下，各農田水利會配合亢旱灌溉營運因應措施，使得全省插秧完成率達99.2%。

2.由各農田水利會針對灌區水源、水量及立地條件，依系統分別擬訂不同乾旱程度之灌溉營運因應措施，備乾旱缺水時遵循，以提高乾旱時期水土資源有效利用。

3.停灌與休耕性質不同，其地區與面積自不相等，即使不降雨，以本省農民勤勞精神與耕作習性，仍有部分農民會自覓水源耕種，以歷次公告停灌執行結果，顯示約僅有四成之面積會辦理休耕，況本次水源水量獲得改善，如再剔除與台灣省稻田轉作後續計畫輔導休耕之面積，則實際休耕面積將更減少，經檢討結果，約為45,000公頃，建議可作為糧食局編列休耕補貼預算之參考。

4.公告停灌地區，其水源水量獲得改善而可恢復灌溉者，即由各農田水利會擬訂灌溉計畫，並通過水利系統宣導及引水供灌。原停灌公告則不予撤銷，不另行辦理公告。

5.並為體恤農民停灌無法耕作之損失，停灌地區農田其休耕者予以每公頃18,000元之補貼；但農民如自覺水源得以耕種者，則仍依規定數購稻谷，已接受台省稻田轉作後續計畫輔導轉作休耕者，不再重複補貼。


# 物理動力噴霧機 高壓洗淨機

專業製造，具二十多年品牌信譽，並獲外銷績優廠，本公司產品齊全，並有對客戶做技術服務。

**產品** · 農業用由每分輸送量10公升至300公升規格，壓力0~50kg/cm  
· 工業用由每分輸送量4公升至150公升規格，壓力0~280kg/cm

**用途：**菜園、茶園、咖啡可口園、園藝、室內栽培雜糧、穀物等農作物農藥噴灑防除病蟲害。農業機械、雞、豬、牛、羊等畜舍洗淨與消毒。

WL-25



每分出水量16ℓ 壓力35kg

WL-45ASA

自動洩壓



每分出水量25ℓ 壓力40kg

WL-51“新”




每分出水量50ℓ 壓力50kg

WL-60



每分出水量126ℓ 壓力35kg

WL-3000




每分出水量300ℓ 壓力50kg

WL-2001MD




每分出水量19ℓ 壓力150kg

WL-3001ED



每分出水量19ℓ 壓力210kg

WL-25ASER



整組

### 經銷商

台北：建豐02-3118554-6 興林：永吉04-8324493 台南：永欣06-2657466  
台中：美達04-2672324 斗南：三光05-962768-9 高雄：進康07-3515082  
新豐04-3395949 嘉義：三達05-2254247 東部：進祥038-882793  
豐原：茂隆04-5243586 合成05-2225157 義豐：豐豐038-342126  
均茂04-5626345 多種機型資料備索

榮獲美國專利4546791號 榮獲國家專利70638-32612號

**物理農業機械有限公司**

電話：04-3303108 10 傳真：896-4-3303930