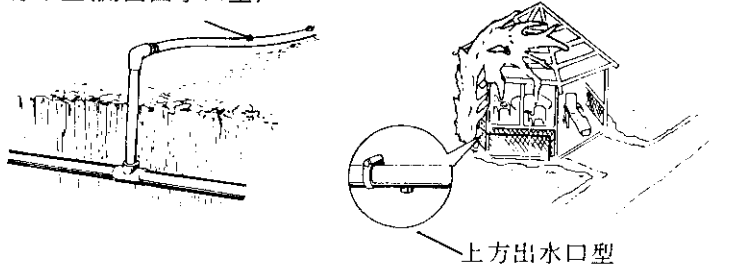


平地上安裝滴水支管的長度限制(米)

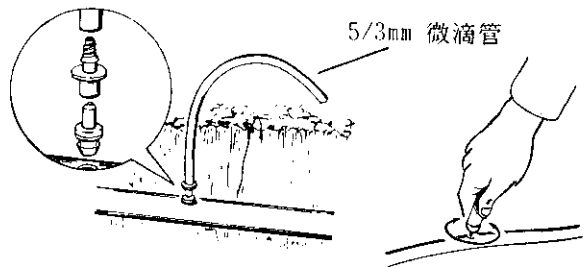
滴嘴 間距 (米)	輸水支管內徑=9.8 mm							輸水支管內徑=13.6 mm							輸水支管內徑=15.2 mm						
	管內壓力(巴)							管內壓力(巴)							管內壓力(巴)						
	1.0	1.4	1.8	2.2	2.6	3.0	1.0	1.4	1.8	2.2	2.6	3.0	1.0	1.4	1.8	2.2	2.6	3.0			
黑色 (2公升/小時)	0.50	34	49	59	66	71	76	70	101	121	136	147	156	86	127	152	170	185	196		
	0.75	47	70	83	94	101	108	95	140	167	188	204	216	117	173	208	234	254	270		
	1.0	61	89	106	120	129	137	117	174	208	235	255	270	145	215	258	291	316	336		
	1.25	72	106	127	143	155	165	138	205	246	277	301	320	172	253	303	342	372	395		
紅色 (3公升/小時)	0.50	25	36	43	47	50	53	50	74	88	97	104	111	63	92	110	122	131	139		
	0.75	34	50	61	66	72	76	69	102	122	135	145	154	85	126	151	168	181	192		
	1.0	44	64	77	85	92	97	86	126	152	169	181	192	106	157	189	209	225	239		
	1.25	52	77	92	102	110	117	102	150	179	200	214	228	125	184	221	246	265	281		

標準型(側面出水口型)



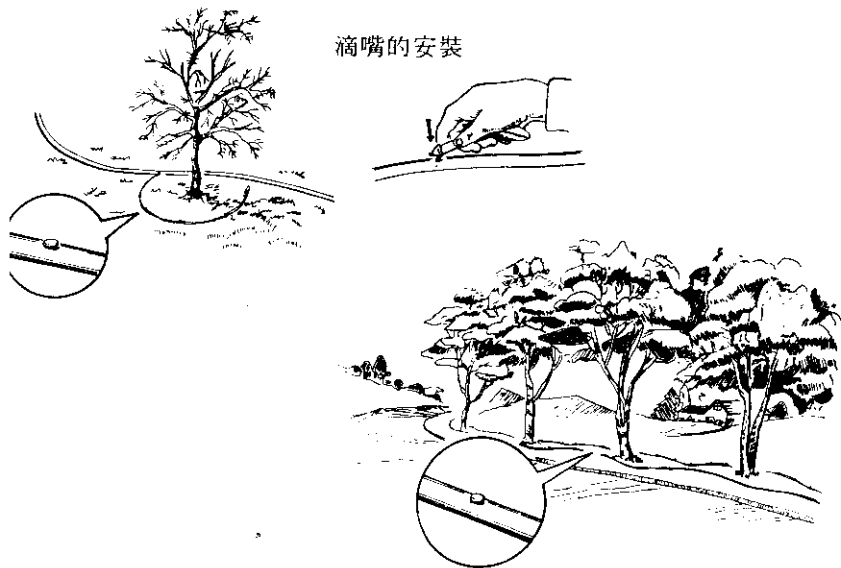
上方出水口型

小管型滴嘴
+
單出口接頭
+
微滴管



5/3mm 微滴管

滴嘴的安裝



採購指南

Katif "開滴富" 滴嘴

3 2 2 0

型式	
標準型	00
上方出口型	10
小管型	11

顏色	公升/小時	代號
黑	2.3	02
紅	3.75	04
綠	8	08
紫	12	12

出口接頭(僅配合小管型滴嘴)

3 2 8 2 0 0 0

出口數目	
單出口接頭	1
雙出口接頭	2
四出口接頭	4

塞子

3 2 2 0 0 0 0 0

穩壓桿(小管型滴嘴配合雙出口或四出口接頭時會因為微滴管出水口位置的高低而有不同的出水量,所以需於微滴管的末端裝設穩壓桿)

3 2 8 0 0 0 0 1

技術服務:

水星有限公司

地址: 屏東縣恆春鎮北門路110巷4號

電話: (08)889-8880

傳真: (08)889-4664

匯款請寄郵政劃撥帳號: 0777456-7

戶名: 王思明