

全國農業資訊服務系統 提供農機貸款機種牌型查詢

農委會農產科／張日成

行政院農業委員會為推行農業機械化工作，達到降低農業生產成本，運用農業發展基金辦理低利貸款協助農民購買農機具，從民國68～84年底累計貸放金額達新台幣338億多元，協助農民購置農機具達17萬餘台。

而去（84）年1月份至12月底止，貸放金額為新台幣19億5仟3百餘萬元，協助農民購買農機具有2,116台。歷年本會核定列入農機貸款牌型機種計達17種以上，包括150個以上之廠牌（含進口與國產）及670個機型，其相關資料以往均可至各地農會信用部洽詢借參閱臺灣省政府農林廳編印之「農業機械化貸款手冊」。

因隨著科技的發達進步，國產及進口農機廠商陸續開發與推廣新型機械，並申請列入農業發展基金農機貸款之機種與牌型，是故委託臺灣省政府農林廳每二年編印之貸款手冊，剛發行因有新核定列入貸款牌型，致資料不足，而農民又喜歡購用最新列入貸款之農機牌型，加上廠商的促銷慫動下，肇致貸款經辦機構、廠商與農民三者辦理貸款時，資訊有時空差之不便。最近行政院農委會業已完成歷年列入農業發展基金貸款牌型及陸續新列入農機貸款牌型資料查詢系統建立，並放置於全國

農業資訊網路提供服務。因此將每月公告之新列入（或變更、取消）貸款農機牌型資料作系統蒐集處理、更新建檔，將能提供業者及行庫查詢正確而完整的資訊。學界、農友或使用者均亦可由本公開資訊系統得到其所要最新正確又可比較的資料。

目前三農業行庫中國農民、台灣土地銀行及台灣合作金庫可透過其資訊網路系統查詢農民申請貸款購買之農機是否列入農機貸款牌型；至於目前尚未建立資訊網路之農會，可就近藉該地區之三農業行庫分行查詢即可，如此可節省長途電話查詢之時間與費用。


利用行政院農委會全國農業資訊服務系統，查詢最新列入農機貸款廠商牌型資料，上線方式如下：

方法一 大台北地區透過撥接電話312-4060共六線之代表號，即進入本系統。

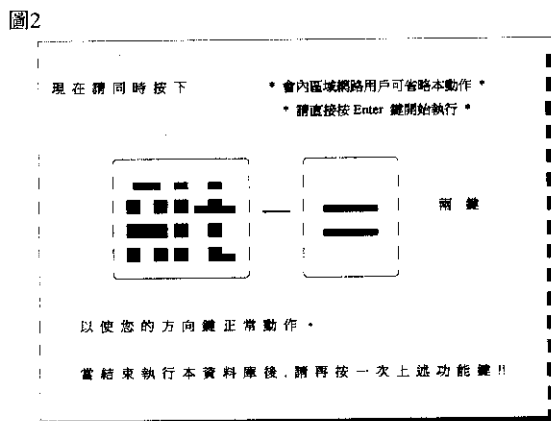
方法二 非大台北地區透過電信局的電傳視訊上線，即撥4121212或4121266，以市內電話費進入本系統。

※具有INTERNET帳號者，可利用遠端登錄方式進入本系統，即鍵入telnet coa.gov.tw或telnet 203.66.130.1

讀者可參閱豐年第45卷第17、19、21、23期「電腦與我」專欄，進入行政院農委會全國農業資訊服務系統農糧資訊區中，查詢列入農機貸款之機種牌型，操作介紹說明如下。

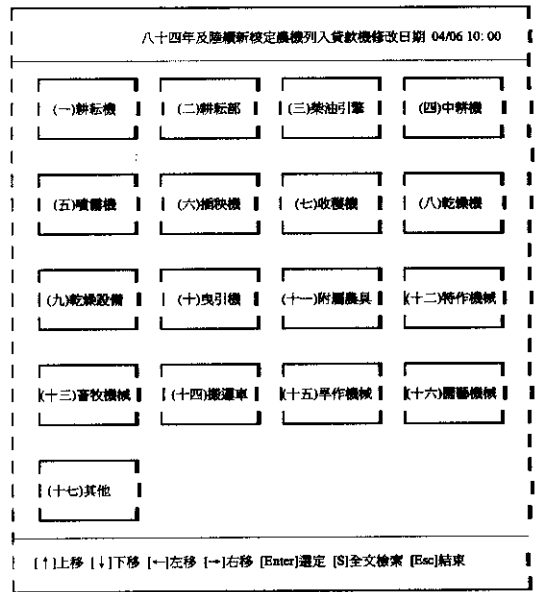


1. 圖1為農糧資訊區之資料庫。請在下行指令行輸入指令？1（農機貸款牌型資料庫）按〈Enter〉。



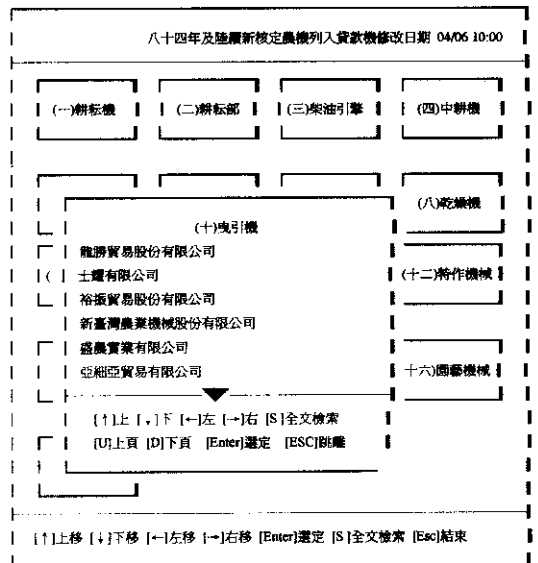
2. 待出現圖2，請在您的鍵盤上同時按下〈Alt〉和〈=〉兩鍵，以使稍後查詢時，方向鍵能正常使用；別忘了結束執行本資料庫後，請再按一次上述兩鍵!!

圖3



3. 圖3顯示出17種機種，依據需要利用方向鍵移至欲查詢的欄位處。以下以曳引機為例，利用方向鍵將‘反白部分’移至“(1)曳引機”欄位處，續按〈Enter〉。

圖4



4. 選定機種後，按上下鍵移動選定廠商，此以龍勝貿易股分限公司為例，續按〈Enter〉。

圖5

龍勝貿易股份有限公司				
檔案名稱:A1.TXT		行數 1 / 43		
廠商名稱	牌別	機械型式	引擎馬力 ps/ rpm	
龍勝貿易股份有限公司	石川島芝浦	D28F	(四輪傳動)	28/2650
	IHI-SHIBAURA	SE3040	(四輪傳動)	30/2800
	(日本)	SD-4000A-0	(四輪傳動)	40/2500
		SE-5346	(四輪傳動)	53/2200
		SE-7300T	(二輪傳動)	73/2200
		SE-7340T	(四輪傳動)	73/ 2200
		SE-8340	(四輪傳動)	83/ 2200
		SP-1040T	(四輪傳動)	105/2200
		X45F	(四輪傳動)	45/2600
		X50F	(四輪傳動)	50/2500
		S440A	(四輪傳動)	37/2500

[↑]:上一行 [↓]:下一行 [U]:上一頁 [D]:下一頁 [←]:往左移 [→]:往右移
[S]:全文檢索 [R]:往上搜尋 [F]:往下搜尋 [T]:檔案上傳 [ESC]:跳離

5. 如此即可查詢到有關別、型式、馬力等核定廠商的資料，如圖5。

圖6

龍勝貿易股份有限公司				
檔案名稱:A1.TXT		行數 1 / 43		
廠商名稱	牌別	機械型式	引擎馬力 ps/ rpm	
龍勝貿易股份有限公司	石川島芝浦	D28F	(四輪傳動)	28/2650
			(傳動)	30/2800
			(傳動)	40/2500
			(傳動)	53/2200
			(傳動)	73/ 2200
			(傳動)	73/ 2200
			(傳動)	83/ 2200
		SF-1040T	(四輪傳動)	105/2200
		X45F	(四輪傳動)	45/2600
		X50F	(四輪傳動)	50/2500
		S440A	(四輪傳動)	37/2500

[↑]:上一行 [↓]:下一行 [U]:上一頁 [D]:下一頁 [←]:往左移 [→]:往右移
[S]:全文檢索 [R]:往上搜尋 [F]:往下搜尋 [T]:檔案上傳 [ESC]:跳離

6. 下傳農機貸款之機種牌型的有關資料。以下介紹2個下傳檔案的方法：

方法一 利用資料庫檢索系統下傳檔案：

(1) 接續上一步驟，當查詢到所須的資料，鍵入 T (檔案下傳)，出現圖6畫面，此時系統會詢問您是否確定下傳檔案？按〈Enter〉確定。資料即會自動下載，且下載後檔名依螢幕顯示而定，此例即為 [A1.TXT]。

圖7

八十五年及陸續新核定農機列入貸款機修改日期 02/01 10:00			
(一)耕板機 1	(二)耕耘部	(三)柴油引擎	(四)中耕機
(五)噴霧機	結束系統		(八)乾燥機
您是否確定刪掉本系統？			
(九)乾燥設備	[Enter]:確定 [ESC]:放棄		(十二)耕作機械
(十二)畜牧機械	(十四)搬運車	(十五)旱作機械	(十六)園藝機械
(十七)其他			

[↑]:上移 [↓]:下移 [←]:左移 [→]:右移 [Enter]:選定 [S]:全文檢索 [Esc]:結束

(2) 當完成資料的查詢與下傳，只須按〈Esc〉鍵跳離，至圖7畫面按〈Enter〉確定，即可回到功能主選單。

(3) 回到功能主選單後，鍵入 G Y，按〈Enter〉便可跳離本系統下傳後檔案存放位置。

方法二 全份列入農業發展基金農機貸款之機種與牌型資料：

(1) 依前述程序撥號進入全國農業資訊服務系統後，至”主專區之功能主選單”中(圖8)，在下行輸入指令?上打F按〈Enter〉。

(2) 出現如下選項畫面(圖9)。因有一下頁，續按〈ENTER〉顯示下一頁。

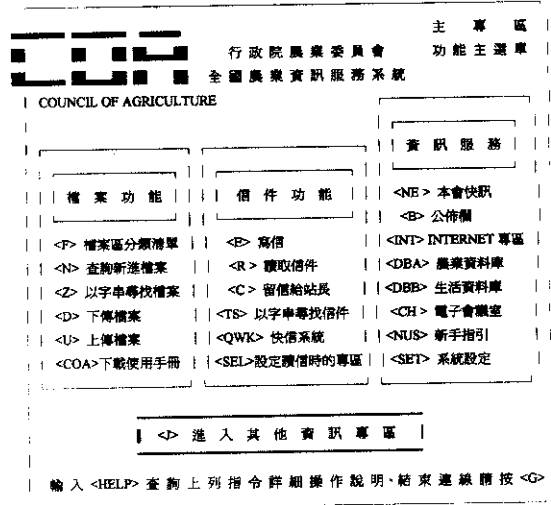
(3) 出現如下選項畫面。在下行輸入指令?圖10上打1(全國農業單位(機關/學校)檔案區)按〈ENTER〉。

(4) 出現如下資料(圖11)。以〈空間棒〉標記檔案。利用上下鍵將〈空間棒〉移至“LOAN”這個檔案上使之反白，按〈ENTER〉。

(5) 若已標記完畢，輸入 N (結束)按〈ENTER〉。回到功能主選單。

(6) 在功能主選單下，輸入 D (下傳檔案) 按 <ENTER> (圖12)。

圖8



<刪除 28 分鐘 / 第 9 線 / 主專區(0)/WHO=誰在線上>輸入指令?~r2.F --- ~r1:

圖9

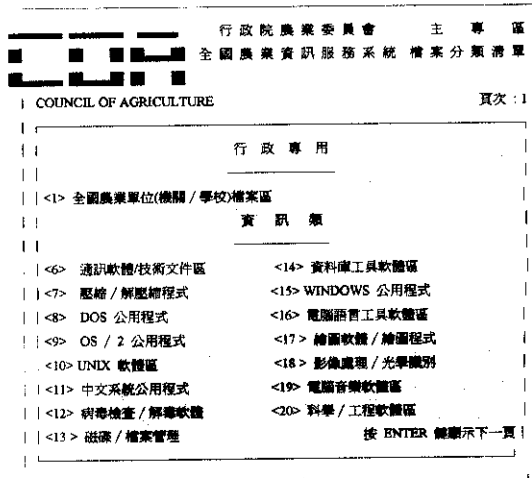




圖10



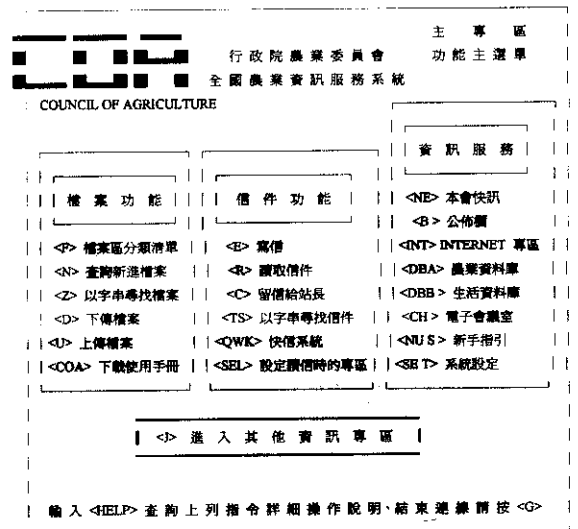
(7) 出現下列訊息 (圖13) : 按 <Enter>

圖11



除 200 分鐘、(H)求助、(V)預覽檔案、(N)結束、<空間棒>標記檔案、<ENTER>下一頁?

圖12



<刪除 28 分鐘 / 第 9 線 / 主專區(0)/WHO=誰在線上>輸入指令?~r2.F --- ~r1:

圖13


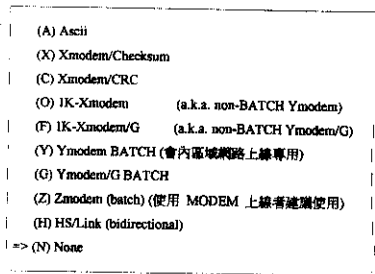


圖14




(8) 出現如下資料，輸入 Z 按〈Enter〉(圖14)

(9) 待出現“檔案傳輸成功”訊息即完成。下傳的檔案檔名為 LOAN，可在一般的文書應用軟體(如：PE2)中瀏覽、編輯。

(10) 按〈Enter〉回到功能主選單，鍵入 G Y，按〈Enter〉便可跳離本系統。再按 Alt-X (ALT 和 X 兩鍵同時按)即離開 Telix。

圖15



7. 下傳後檔案的存放位置

(1) 下傳後的檔案會存放在 Telix 目錄下。正確的路徑可在執行 Telix 後，按

美植袋


最新專利庭木移植栽植袋

新型專利第 74180 號

庭木移植的新趨勢 栽培容器的新選擇 移植庭木的好幫手
移植搬運簡單又方便 不受移植影響而可永保長綠



(一) 種植時可當一般容器使用，滲水力強，對於不易移植或移植有障礙之樹種特別有利。



(二) 根系生長於袋內，移植時可保留大部分，且移植前不用斷根，搬運容易，不受季節、土質影響，全年可移植。



(三) 移植時可保留大部分枝葉樹型，生長不受影響，永保長綠。




七巧園藝事業有限公司

彰化縣田尾鄉饒平村富農路87號 TEL:(04)8831787 FAX:(04)8834037

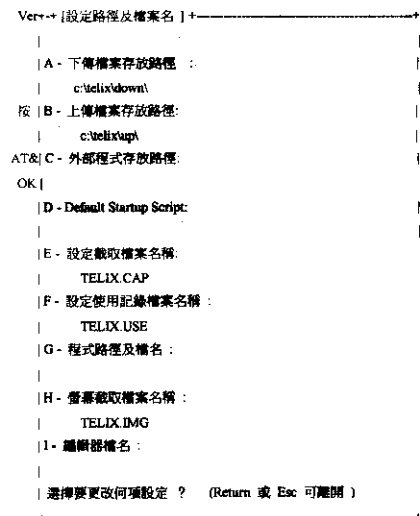
Alt - X 後，按 Alt - Z 瀏覽其指令摘要。找到“設定 Telix”，續按 Alt - O。須注意 Telix 版本不同時，指令會有差異但基本操作法大致相同。(圖15)

圖16



(2) 出現以下畫面後，選擇“檔案與路徑設定”(圖16)。

圖17



(3) 出現以下畫面後，即可查看下傳檔案存放路徑(圖17)。此例即為“C:\telix\down”。

鷹牌

海底雞精 有機魚質肥料

肥料登記證
 紅鷹7531-台製質字07301
 藍鷹5441-台製質字07310
 藍鷹2662-台製質字07311

誠徵一各地區經銷商及歡迎各地區農會合作

主要成份

成份	全氮(N)	全磷酐(P ₂ O ₅)	全氧化鉀(K ₂ O)	全氧化鎂(MgO)	有機質
紅鷹 7531	7%	5%	3%	1%	80%
藍鷹 5441	5%	4%	4%	1%	60%
藍鷹 2662	2%	6%	6%	2%	50%

特點 本產品係採用多種魚蝦貝類、海鳥磷肥、酒粕、泥炭土、煙草、苦土石灰、種粕等經過特殊酵素發酵分解、腐熟，再經濃縮乾燥造粒而成，含豐富動物性有機質、幾丁質及微量元素之中性有機魚質肥料，可以適合施用於各種作物如果樹、茶樹、蔬菜、花卉瓜類、茄科類、提高作物產量與品質，而且可以連年使用，改善地力，增進肥效。

家寶事業股份有限公司 宜蘭縣蘇澳鎮德興一路23號(龍德工業區)
 電話:(03)3617723 傳真:(03)3614814