

●夏日蔓藤

夏日理想涼棚植物 大鄧伯花

圖／綠衣

莖葉茂密、攀爬性強的大鄧伯花，除了陰棚、花架及花廊栽培外，亦可作為小木屋或輕巧農舍的覆蓋植物。只需短短幾個月，即可達到極佳的遮陰效果，並能欣賞到它頗為壯觀的花穗

大鄧伯花，是我最喜愛的蔓藤類植物之一，因為我喜歡它那一串串藍紫色的花，真可用“一見鍾情”來形容我對它的喜愛程度。

記得在十餘年前南下屏東唸書時，學長們選擇迎新晚會的地點，就是科館後面的大鄧伯花棚下。當音樂響起時，串串花兒在樂聲中，似乎亦顯得歡欣異常！十餘年來，大鄧伯花棚幾乎成了屏東農專的最大

特徵，而今，却也因為遷校而倍增校友們的回憶！

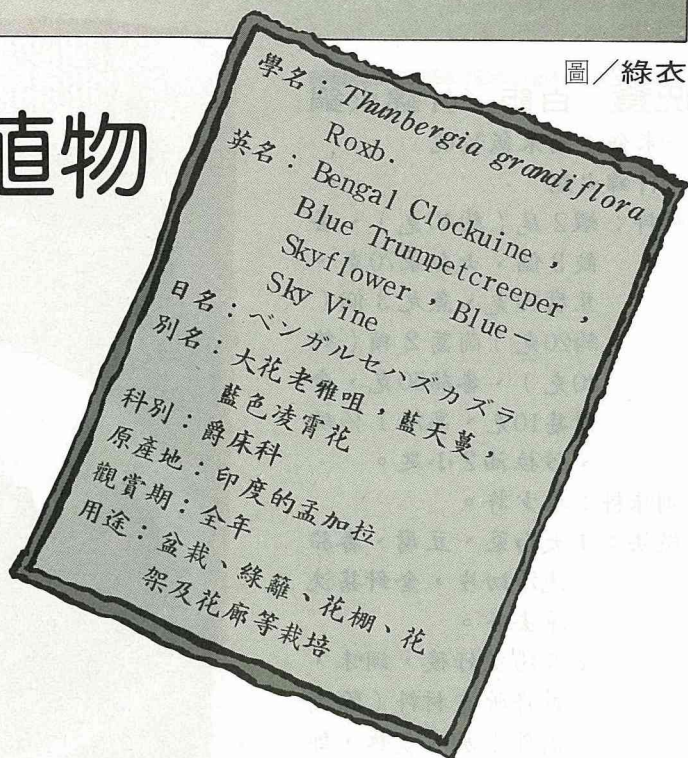
當你初見大鄧伯花的大花串時，是否會覺得眼花撩亂呢？是否也懷疑著世界上豈有這麼漂亮的花呢？的確是如此，尤其是在炎熱的夏天裏，坐在棚架下，欣賞著一大串、一大串一瀉而下紫色或紫藍色花穗，隨風搖曳，實在是炎夏中最大的享受了！

生性強健的大鄧伯花，生長極為快速，且遮陰性甚強，所以，是夏季中極為理想的涼

棚遮陰植物。此外，由於大鄧伯花的植株分枝性強，葉片亦極茂密，所以，於立支架時，棚架宜寬大，方可使其蔓莖充分地伸展，以利於生育開花。

大鄧伯花屬於爵床科，原產於印度的孟加拉。為多年生的常綠藤本植物。


莖葉茂密蒼翠的大鄧伯花，攀爬性甚強，除了可供作綠籬、陰棚、花架及花廊栽培外，亦可供作覆蓋植物，尤其是小木屋或輕巧的農舍，若種了它，於短短的幾個月之內，即



“發得好”[®]

WONDERFUL[®]

上湧公司



泥炭板 FH-180
五片小包裝
播種用的新式培養土

以北歐產高級苔類泥煤為原料，經過無菌處理，無立枯病之慮，並含有生育初期所需的養份，比起以普通土播種不但發芽率高，幼苗的根張均極優異，蔬菜、花卉生產者及一般家庭園藝均適用

(02)717-3900

台北郵政81-171信箱
郵政劃撥0111559-5周光邦帳戶

新書代售

五印醋食譜

編著／高陳愛子·黃詔顏

食醋是由來已久的民間調味品，本書共介紹40道以五印醋為調味料的食譜。每本定價120元，郵購另加掛號郵資15元。

豐年社

台北市濶州街14號
郵政劃撥0005930-0豐年社
電話：(02)3628148

可達到極佳的遮陰效果，並且能欣賞到它那頗為壯觀的花穗。

大鄧伯花的蔓莖可攀爬達20公尺或更長。幼莖軟而呈綠色，老莖則呈灰色且木質化，全株上下均披有粗絨毛，萌芽力及分枝力均強，枝莖常交錯頻繁，分不清誰是誰，所以，遮陰效果佳。

掌狀的淺裂葉對生（有人亦稱其葉呈三角狀卵形），具長葉柄，表面粗糙、色濃綠並且絨毛。花腋生，單立或成總狀花序，穗狀下垂，整串花穗可著花數朵到數十朵不等；單花花梗短，筒狀五瓣，色紫或藍紫，花瓣基部及花冠的短管狀處則呈白色或嫩黃色，花開花謝，可維持一段甚長的花期，若陽光照射得宜，則全年均有花可欣賞。


栽培管理要點

。日照：大鄧伯花性喜陽光，必須栽植於日照充足的場所，方能開出碩大且秀麗的花朵，也因此所搭設的棚架宜寬大，使其接觸面加大，方能充分地吸收陽光，以利其生長及開花。

。溫度：性喜溫暖且通風的良好栽培環境。所以，低溫

對它有害，冬天溫度若低於5℃，則易產生落葉，也因此本省大鄧伯花的生育情形是中、南部優於北部，中、南部全年均有花可欣賞，而在北部雖亦能全年開花，但盛花期則限於夏季。

。土壤：生性強健的大鄧



一大串傾瀉而下的花朵，讓人有驚艷之感。

伯花對土壤的選擇並不苛刻，但以排水良好且富含腐植質的黏質壤土為最佳。

。澆水：耐旱性特強的大鄧伯花，於庭園露地栽培時，幾乎可不必澆水；若遇乾旱季節，雖然葉片因缺水而枯黃掉落，但蔓莖及根部依然不會枯死。於大雨過後，短期間又能恢復其生長勢。盆栽栽培時，

因盆土的含水量有限，故夏季宜每天澆水1~2次；春、秋季則每隔2~3天澆水1次即可。

。施肥：除定植前所施用的腐熟基肥外，生長期間應進行2~3次的追肥，早春及晚秋是追肥的好時機；而所施加的肥料以腐熟雞糞、堆肥、豆餅水或複合肥料皆可，由於地下根部萌芽能力甚強，所以，施肥時宜特別小心，以避免產生肥傷。

。繁殖：以扦插及分株法為主。春、秋兩季為繁殖適期，可選取一、二年生之健康枝條，每段含有2~3個節（頂芽亦可），去除下位葉後，斜插於土中即可。另外，亦可於健康的成株基部尋找由根部萌出的新芽，切取分離後（類似頂芽），扦插於砂床上，約15~20天即可發根成苗。而分株法，則是挖取由地下根萌出的小苗，連根切取後，另行種植。大鄧伯花的生命力極為旺盛，不論扦插或分株都非常容易成活。

選購要領

因屬蔓藤性植物，而且蔓莖伸展速度快，所以，購買時

小廣告

- 來稿與廣告費，請在出版日期15天前一併寄到。
- 廣告費請利用郵撥0005930-0號豐年社廣告稿寫在劃撥單的通訊欄內。

助聽器 38年老店
值得您信賴
業績居冠 最具規模 保障服務
獨一專門店 助聽器世家 5413525
5512525
台灣電氣企業 5637392
台北市中山北路2段25-2樓 中山分局附近

櫥窗廣告

小小的投資·意外的收穫！

每單位(6×6公分)收費1200元

- 廣告費請利用郵政劃撥0005930-0號廣告稿寫在劃撥單的通訊欄內。
- 來稿與廣告費，請在出版日期15天前一併寄到。



美麗的花棚

大鄧伯花生長迅速，遮陰性強。

，宜選擇芽莖茂盛且根群旺盛的苗木；因為有時蔓莖過長反而不利於攜帶及移植，所以，選購的苗木其蔓莖不必過長，以30~50公分高的苗最佳。

苗木牽引

當小苗發根或買回家後，即可定植或上盆。若盆鉢栽培時，以7寸以上的花盆為宜。上盆後，用鐵絲、竹桿或鐵管作支架，於早春或晚秋修整為圓錐形、扇形或傘形，以利其攀爬及開花，其中以傘形的姿態最美。而若以花棚、花架、花廊為栽培目的時，栽培後，應將蔓莖牽引上棚，並綁以鐵絲，讓它任意地自然生長，以達到遮陰的效果。

開花期的照顧

開花期間應隨時剪去開過的花及殘梗，以免影響整個花棚的美觀，且消耗植株更多的養分，如此方能保有較長的觀賞期。此外，花朵的蜜腺非常的發達，開花時，常有螞蟻徘徊於花朵上，若覺得不舒服，不妨以葯劑如螞蟻98等加以防治，但唯恐對花朵造成傷害，所以，還是請多加考慮吧！

開花後之處理

雖說全年均會開花，但冬季溫度低，開花較少，所以，此時應稍加修剪、整蔓，並施加追肥，使植株的生長更加的旺盛且整齊，而且也有利於開花。 ■



日照充足，開花方能碩大。



大鄧伯花特寫。(夢濛 攝)