




生活園藝



盆花應用篇

1

**舊**曆年的腳步近了，很多人已經開始忙著打掃家園，總是希望能有煥然一新的感受，讓新的一年充滿活力的重新開始。於是，家裡的盆栽也該跟著除舊佈新一番，讓您的盆栽也改頭換面，充滿快樂年節的氣氛。



2

# 除舊佈新 打理盆栽

這些美麗的盆栽大部分是錫鑼環境綠化基金會，為綠化辦公室所做的示範，也很適合用在居家美化的觀念，下面就來和您一起來分享其中的一些技巧和觀念。

## 紅色絲繩的妙用

**1.** 中國人過年最喜歡的就是紅色，因為老祖宗們總是認為紅就是喜，喜就容易事事都順利嘛！所以只要用紅色的絲繩綁在植物上，立刻就很有中國新年的味道，簡單的打上一個兩耳蝴蝶

結，看起來很輕鬆活潑。要精緻一點的感覺可以將絲繩結成中國結，那又更有古典的味道，但要切忌的是，可不要把整株都五花大綁一樣，這也綁，那也纏的弄得一株好好的盆栽，幾乎是見不到綠葉，像是電子花車一樣俗豔。像圖1中這株福祿桐只是簡單的種在素燒陶盆中，盆面裸露的介質用發泡煉石蓋住，加上紅絲繩有畫龍點睛的作用，讓這盆盆栽看來就十分端莊穩重。（圖1）

這種點紅的手法，其實在水仙花上也看得到，在葉子的基部下用紙條圈起來，就可以讓白素的水仙一下子變得活潑起來。

## 風格的塑造

**2.** 一般的觀葉植物，雖然品種很多，但多半是綠色系，至多是有些斑葉的變化，所以在室內一放久了，就容易讓人忽略它的存在，有時還因為疏於管理而顯得灰頭土臉的。（圖2）

到了過年怎樣讓它又從新亮麗起來呢？給它一個新造型也是

不錯的方法，因此有特殊風格的容器，就是不錯的選擇。例如圖2中的古甕、泡菜缸子，配上的雖然是外來的粗肋草，但好像也被感染的很中國，在春節期間再在缸面上貼上春聯或剪紙圖樣，那更像是回到古代。

至於該貼什麼樣的字呢？好像好點的吉祥字，都給用上了，「滿」給了米缸果，「旺」給了豬圈，那只好貼個「綠」字吧！

### 活潑色彩花俏外衣

3. 盆花是年節裝飾色彩的主要來源，但如果盆花的花色較淡，或不巧花開得不正盛，好像就少了點熱鬧的感覺。這時不妨換個鮮艷養眼的套盆，就會讓盆栽的裝飾效果加強、活潑起來。

但是也不要矯枉過正，用太華麗或比重太懸殊的套盆，會有主客易位的矛盾，失去植物裝飾的清新感受。圖3中的非洲堇，本來就是非常秀麗小巧的盆花，又是白色的，所以一樣選用白色底，上面有些少少的圖紋，然後配上一隻好奇的鴨子，整個植物不但是煥然一新，還像是在說故事。（圖3）




### 巧裝細點化平淡為精緻

4. 這株酒瓶蘭，原先種在高挑的素燒盆，因為挑高可以讓這些下垂的葉片看起來更飄逸空靈。但因為酒瓶蘭葉片很細，又很清秀，色彩太濃厚的花器，會破壞它的氣質。於是這裡用樸素的乾燥小米穗、鐵樹種子及少少的染色水苔，在盆表作出一個浮雕狀的裝飾，頓時就讓它的身價彷彿是升高了許多。（圖4）


### 另類裝飾強化色彩

5. 對於像仙人掌這類的植物，本身已經很有個性了，太多的裝飾，不見得會讓它的特色表現的更好。坊間業者也了解這點，因此他們喜歡用彩色砂石來讓仙人掌活潑起來。可是也許是如口味越吃越重，顏色也越用越強烈，但老實說這樣有點熱鬧有餘，卻不耐玩味。因此應該用淡色一點的材料，天然的砂、白石、珊瑚砂，一樣有強化色彩的效果。（圖5）



### 善用天然質材裝飾

6. 植物的表情就是自然恬淡，搭配的裝飾物，當然還是以天然質材最好，尤其是木色木紋。這盆波士頓蕨，是已經省產化的盆栽，不但適應室內環境，也便宜的令人輕忽它。有一次去拜訪一個花農學生，臨走時，他堅持要送老師一盆花，他選鳳梨花，雖然很美很高貴，但是我想放在辦公室也不持久，不如波士頓蕨綠意盎然又好照顧。沒想到他以為我是客氣，才找這麼便宜的貨色。殊不知植物的價值，可不只是在價錢。就如圖6中，用紅木的木盆套起來，頓光華四射。（圖6）





買不到這樣精緻又自然得的套盆，也可以自己用修剪下來的樹枝疊成井字型代用。

### 組合盆栽創造好風情

下面的這兩個案例，都是利用組合的技巧，強化葉形、葉色的對比，正是符合組合盆栽的精神。

但是當我們試圖將兩種以上的植物放在一起時，所有變化的趣味和所有麻煩的問題也開始產生了，就跟婚姻很像。

#### 7. 有些植物搭配起來

表面很亮麗搶眼，可是內在習性卻格格不入，新的照顧難題就隨著組合的嘗試，陸續誕生，尤其是像圖中這樣豐富多樣的植物種在一起要特別注意這些問題。

(圖7)

8. 這款用合果芋和白網紋草搭配，雖然小，但把白網紋葉片精巧的對生、葉面鑄著細緻的白格網的特質，發揮的很好，益發的吸引觀賞者的目光，令人覺得趣味無窮，成為很討喜的組合盆栽。(圖8)

#### 集中造景互相遮醜

適度的集中是最能遮掩植物缺失的方法，尤其是一年下來，很多植物下位葉也掉了、花也稀了，老實說是需要妙手回



春，拿來造景，利用數大的美，給它們新的用途。

9. 白玉萬年青是很容易栽培的室內植物，也許就是太容易了，所以長了一段時間，下位的葉掉了之後，就顯得光禿禿，這時如果集中一點，排成一排，前面再用木柵圈起來，這樣它又恢復亮麗顯得很有精神。(圖9)

10. 有時這些一年來剩餘的植物，重新只靠集中，還是不能創造完美的景觀，這時就需要添購一些應節的盆花來強化色彩，做出視覺



焦點，這樣就真的過一個鮮艷亮麗的盆花年。您準備要動手除舊佈新打理盆栽了嗎？(圖10)

■

