

# 透明清涼的玻璃盆栽

**玻**璃容器的透明清涼，種上一缸綠色植物，很適合在燠熱的夏季裡，當作清涼消暑的消遣。而且經過這樣的嘗試，您會發現幾乎所有的容器都可拿來種花嘛！尤其搭配小巧的小品盆栽，只要您願意動手試試，來養一缸綠色寵物吧！

## 綠色精靈

在花市買到的小品盆栽，一般是指盆栽盆徑在9公分以下，種類以室內觀葉植物或多肉植物為主。因為要和小盆子看起來很「速配」，所以當作小品盆栽的植物種類，都得選一些小葉子、形狀小巧的植物種類，使小品盆栽看起來更是精緻可愛。現在國內也有少數農戶生產盆徑只有2.5公分到5.5公分的迷你植栽，更是可以堪稱是花卉產品中的小精靈。因此，不論是單獨當成是案頭擺設，能有效的紓解辦公室沉



■種在缸內小品盆栽可以種成斜面，增加變化。

悶的工作壓力，還可以讓我們輕鬆的把它們塞在玻璃容器，打造一個綠色花園，都值得您在炎炎夏日，撥一點時間來去花市尋寶吧！

## 種類繁多


小品盆栽種類繁多，品種、葉色、葉形、大小及株型的變化也忒多，加上價格低，單盆不含包裝，約為新台幣50元，是標準

的物美價廉，也一直是花市歷久不衰的熱門產品。本省生產的小品盆栽，包括恆木類、椒草、卷柏、仙人掌類、多肉植物、常春藤、冷水花、綠之鈴、嫣紅蔓等不下二十種，而單單是一個常春藤又有30餘個品種。除少數種類以播種繁殖外，其餘大都是靠扦插來繁殖，而且以直接扦插佔多數。


## 應用方式

小品盆栽由於精緻小巧可愛，所以很適合做成組合盆栽及花禮。且是主從皆宜。單種使用不論是單盆或將數盆集合起來，都可以創造出與一般產品不一樣的風味。而多種混合，不論是和其他大型觀葉植物搭配，或是以集錦的方式都很合宜。會插花的朋友，更是能透過花藝的表現手法，重新創造小品盆栽的風情。尤其是配上玻璃缸，就像經營一個熱帶溫室花園一樣。

■對濕氣依賴很重的捕虫植物，玻璃容器是它的救星。



■圓球狀的玻璃缸在花市是最普遍的玻璃造型。



## 小品盆栽的選購標準

在選購小品盆栽時，由於種類和中大型盆栽不同，不能單以株高和盆徑的比例來選擇，通常以滿盆為佳，就是說植物長得差不多能蓋滿盆面的大小，是最適合的購買時機。

## 消費者的疑慮

很多購買小品盆栽的消費者，特別是在不小心把它照顧死後，拉起植株一看，會懷疑的想




「天啊！這原來到底有沒有長根啊！」。要了解這個疑問，要先從小品盆栽生產過程的特質去了解。

前面提到一般的小品盆栽以扦插為主，少數為播種。而能扦插繁殖的作物，通常是剪下一小段枝條，插在適當的介質中，靠切口附近的細胞重新分化出新根，而就是這些重新生長的新根，讓短短一截插穗成為自立自強生長的新植株。在專業栽培時，為了提高發根率、成活率，還要用到一些促進發根的藥劑和環境控制的幫忙，才能完成看似動作簡單的繁殖過程。

但是，這些新長的不定根，不像一般播種得到的根有明顯的構造關聯，通常是滿突兀的，就從莖基的切口或旁邊的表皮穿出來。所以，如果兩者的根一樣都爛掉時，播種得來的植株，還看得出有「遺蹟」，而扦插的植株，可能就像回復到剪下來沒根的枝條一樣。因此，會產生錯覺它到底是曾經有沒有長根啊！如果您還是有這樣的疑問，下次買小品盆栽之前先叫老板把整盆倒出來檢查看看。

### 玻璃容器的栽培特性

用玻璃容器來種植物，最大的困難大概就是大部分的容器都是不透水的，也鮮少有人能事後為了拿它種花，隨便輕鬆的就想打個洞排水。因此，用玻璃容器種花要特別注意的事，一定要用顆粒粗的介質，如珍珠石、碎石，先在容器底部鋪一個排水層，然後澆水也要懂得節制，積水不要高過排水層的高度，再來就是選擇適當植物來種。




■玻璃的側面用不同的介質，表現剖面造型的趣味。

矛盾的是所所謂適合玻璃缸的植物，竟是極端的兩類，不是非常好濕、就是非常耐旱，不過可不是說這兩群的植物可以混著種。尤其是種在球形的玻璃缸，幾乎是溫室一般，保濕性極佳，所以對偏愛濕氣的植物，提供極佳的生育條件。對極端好乾的植物，同樣的環境特性，幾乎是讓您可以一年澆水的次數，用一隻手的手指頭就算的出來。常常出國、回來的趣味園藝者，常常抱怨一回來最傷心的事就是植物全乾了，如果用玻璃缸種多肉植物，哪怕出國三、五個月，都還可以平安無事，真是又懶惰還又好呢！



■家用的高腳果汁杯，借來用用，種一株小品合果芋剛剛好。




■沙拉碗變成一個沙漠花園。

### 玻璃缸的兩大設計方向

玻璃的清澈透明，使用上最大的特性就是「看得見」，別以為這樣是有說等於沒說？提醒您這個玻璃的特質，因為玻璃最早受到建築師的青睞就是因為可以透光，將光線引進室內，創造一個明亮的居所，要不然誰要費這個大神，在一團混亂的工地，保護這個一碰就碎、一砸就爛的建材。

所以用玻璃容器種植物，也要表達出這個最重要的特性。因此，我們最喜歡的表現方式，就是把植物用玻璃包起來的感覺，透過玻璃形成一個隔絕空間，可望不可及的渴望，好像創造了另一個時空。特別是用一個表面凹凸有致的玻璃容器，更是能將玻璃容器疏光線影的迷離神祕優點，表現的淋漓盡致。這種表現方式，要切記的原則就是一定要讓植物完全包被在容器中。

另一個表現的特性，就是表現整體特殊造型的美，玻璃的穩定流暢的線條、厚重樸實的安定感，用來凸顯植物的活力。



■想不到海苔罐也有妙用吧！

因此不只是選擇造型適當的植物來搭配，還要盡量裝飾一個漂亮的剖面，讓兩者相得益彰。一般園藝趣味者容易取得的白色珍珠石、金褐色的蛭石、陶紅色的發泡煉石，都是「俗攔好用」。另外如貝殼、浮石，甚至碎玻璃都有人用。

### 注意事項

放在在室內的盆栽，光線及蒸散作用都不是很強，尤其是玻璃缸的濕度更是不容易蒸散，所以絕對是不必天天澆水，而改以定時定量。因此澆水前先以手指觸摸盆內介質，手上不粘介質，乾了再澆。澆水時，由容器邊緣滑下去，順便洗洗玻璃缸。或是將定量的水，以噴壺慢慢淋洗。

至於多少的水量是適當，除了觸摸、觀察介質的顏色外，最保險的就是，一開始種時，先量出排水層的水位，記住這個水量。最忌長時間積水，絕對是會爛的無以復加。尤其是多肉或很肉質的植物種類，比較耐旱，澆水的間隔更要拉長，減少澆水的頻度，甚至只要不萎凋前都不必澆水喔！



■不論是甜辣醬的罐子，還是瘦長纖細的玻璃花器，用心設計都一樣可以當成是華麗的羅馬柱。

■依照季節變換花材，玻璃缸是一個最理想的四季花房。



## 花信箱

基隆市安樂區陳佩瑜小姐

**Q** 收到「洋繡球」介紹內容很豐富。是否能再索取更多有關花卉的介紹資訊，要向您索取花卉資訊。謝謝！

**A** 來信索取「洋繡球消費指南」的鄉間小路讀者不是很多，截至目前只有62位，不過倒是發現來信的讀者遍及全省，遠至馬公。所以很高興發現這些花卉的同好。

如何索取更多花卉資訊，這也是我們和《鄉間小路》的共同目標，因為過去全省雖然設有6個區農業改良場，現在增為7個，然而這些區改良場設立的目的是以服務專業農民為主旨。因此即便是有許多的推廣資料，也不合適一般的趣味者閱讀，這些資料著重栽培過程、生產階段要強調的管理，而對花卉趣味者，需要的卻是花卉產品的照顧和應用。

所以即使是本場（桃園區農業改良場）鄰近花卉消費地，也只能先將區內最重要的兩項盆花作物聖誕紅、洋繡球，特別在舉辦促銷活動時，才針對消費者編寫這種消費版的推廣資料，也是您覺得內容豐富的原因。農委會運銷科葛兆佳小姐最近負責推動建立農業消費形象、品牌的計畫，其中花卉的部份委由瑄公基金會，在台北市推動設立「花綠小站」，這些接受輔導的花店中，就週年提供適合消費者閱讀的應節花卉消費資訊，是花卉消費者的一大福音。

**附註：**本次活動很多讀者不是沒附信封，就是沒有書寫地址、郵遞區號，讓我們研究室著實忙碌了一陣，所以如果希望我們有多餘的氣力再為您們服務，下次請記得書寫完整地址、並貼好郵票，缺一不可呦！

花信箱主持人 / 吳麗春

