



# 小麥稈手工藝



■小麥稈的飾物，天然材質，是人們喜愛的自然美。

**目**前參加台中縣大雅鄉農會四健會的活動，才知道台灣也能生產小麥，但數量不多，是加工製酒的原料。

小麥是大雅鄉的特產農作物之一，副產品乾燥的麥稈也是天然的環保的手工藝上選材料。從歐美旅遊回來的人，會發現許多可愛的、溫馨的民俗藝品，其中以小麥稈編織成的心型飾物，是國外情人節典型的禮物；巧手的人還運用慧思將小麥稈編紮成各種不同造型的小動物及其他變化豐富的幾何造形。這些作品，談不上五光十色的華麗或高價位，但給人們一種接近大自然的親切感。

## 手腦並用，雙手萬能

在寬廣的鄉野，大自然就是最好的教室；在都市高樓大廈的水泥叢林，也可以為孩子留出一個遊戲角落，遷就現實情況，用麵粉代替泥土，也可以滿足孩



■以小麥稈編織心型飾物，進階的操作，方法與四股線編法相同。

■可隨心所欲，按照自己的心意造型，工作更快樂。



子們的眼睛和小手指頭。為孩子調和一團軟硬適中的麵糰，能夠快樂的玩上好半天，我自己也樂在其中。



■在學習與遊戲之中，可以禪靜，也可以互動，生活空間因自由而更加寬廣與幸福。

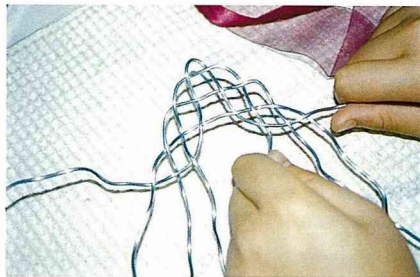
■麵團的隨意創作，大人、小孩、老人都健康快樂。

這麵團可揉、可捏、可塑、可拍、可掐、可壓、可拉、可擠…，當然您會發現它值回票價。看他們的作品就是一大享受。如果保持進行中的衛生，成品還可由他們自己吃掉填飽肚子。不僅訓練孩子的手腦並用，手眼平衡與協調，且更增進親子的感情，看圖片上的孩子玩得多麼專注與開心。孩子能力的培養不侷限於評量考試，更在日常生活與遊戲之中。


## 小麥稈的應用

小麥稈可以編織成心型飾物，也可以配合花藝或組合盆栽的運用，而產生美妙的作品。


如果剛開始的時候，不易掌握編織的技巧與小麥稈的特色，可先用鋁線或細鐵線為練習的材料，當您能掌握鉛線完成作品時，再用天然的小麥稈，必定能輕鬆完成。兩股線的成品是通稱的麻花捲，三股編的如少女的長辮子，四股編的心型飾物，參考圖片多試幾次，您一定也會成功。



■用4股鋁線編織，初學者從中間開始，比較容易掌握。



■順勢反轉成心型。



■定型收尾。



■繫緊並綴上彩帶結裝飾。



■在作品上添加一些小麥穗，風味又全然不同了。

■掛在門上的即是心愛的DIY作品。



家中的飾品儘可能的親子共同創作，並且可以聆聽彼此的意見與心聲，沒有任何地方比家更重要，比親人更值得你珍惜。生活就是自然，純樸而美麗。不論你我有多少的理想與計劃，把握親子生活與遊戲就在當下！

小麥D.I.Y.請參看圖片與圖說，有一點想像力，除了動手做它，還可以自行設計，試試看！多試幾次！成敗並不重要，好壞更不是生活的唯一準則。給孩子信心，能身體力行，才是最行的人。

## 組合壁飾

如果將小麥穗插入小型器皿中，再用彩線串連，組成各種壁飾，非常的實用，美化我們的生活空間。