

紅白網紋庭園


文圖／陳秋伶



端午節過後，天氣越來越熱，室內能觀賞的開花植物也越來越少，這時候室內種些紅網紋倒是成了室內觀葉植物中的一點紅。

由於葉面呈紅色，稱之為紅網紋，此外，也有葉面呈白網狀的，稱之為白網紋。


網紋植物屬名 *fittonia*，為多年生草本植物。




植株低矮成匍匐狀，原產於秘魯的熱帶雨林中，喜高溫高濕怕冷怕乾燥，適合放在室內光線明亮處。

澆水時儘量勿澆在葉面上，而是澆在土上，否則易造成葉片腐爛。

紅白網紋庭園製作



1. 利用報紙折出一艘船




2. 船外圍先加一支樹枝



3. 再加一支樹枝利用鐵絲將兩支樹枝綁著



4. 再逐漸多加幾支樹枝 最後讓船坐在樹枝內



5. 船內放一張玻璃紙



6. 玻璃紙內放入發泡煉石，發泡煉石上加一張不織布，不織布上加培養土



7. 依序種入紅網紋、萊姆黃金葛及白網紋



8. 簡單卻非常有味道的紅白網紋庭園作品