

文圖／陳秋伶 (菖蒲的Garden <http://city.udn.com/blog?1839>)

台灣最美的阿嬤

蝴蝶蘭

蝴蝶蘭在蘭科家族中被稱為蘭花之后
而「台灣阿嬤」是台灣原生蝴蝶蘭之一

1879年在蘭嶼發現

1952年獲得世界蘭展冠軍，一舉成名

全世界的蝴蝶蘭原生種約有50種

喜歡半日照的高濕度環境

蝴蝶蘭喜歡生長在大樹枝幹的分枝部位

從發芽到開花至少4年以上

蝴蝶蘭花型優美

花序排列整齊

隨風搖曳有如群蝶飛舞因而得名

台灣原生蝴蝶蘭有白色及桃紅色兩種

經過與國外引進的品種雜交育種後

已產生許多新品種蝴蝶蘭

就是市面上看到的白花紅蕊、斑紋花瓣、蘋果綠花紅蕊等

開花株最好放在玻璃窗邊

能接收到透過窗子的陽光

土或水草乾了之後再澆水

希望蝴蝶蘭長得好就是隨性一點不要太照顧它

不要常常澆水

蝴蝶蘭常因為水澆太多而淹死

花朵凋零後，從花梗基部切除

環境適合時會再長出花梗、花苞並開花

蝴蝶蘭庭園DIY



1. 材料：蝴蝶蘭、波士頓蕨、蛇木、保特瓶2支、瓦楞紙、裝飾紙



6. 外面裹上瓦楞紙



12. 蝴蝶蘭從透明袋中取出

森林 讀本



豐年社

台北市溫州街14號


郵撥00059300財團法人豐年社

郵購另加掛號郵資60元

電話：02-23628148分機30或31

傳真：02-83695591

地址：台北市溫州街14號



平地造林樹種之研究

財團法人

中正農業科技社會

公益基金會 出版

定價：300元



平地造林推薦樹種簡介

財團法人

中正農業科技社會

公益基金會 出版

定價：150元



森林與文化 雜思集

任憶安 著

森林與文化雜思集

任憶安 著

定價：140元



2. 剪開保特瓶頸部



3. 2支保特瓶剪成一高一低



4. 剪一小塊牛皮紙




5. 用雙面膠將牛皮紙固定在保特瓶上




7. 保特瓶變成另一模樣



8. 保特瓶兩側加上蛇木




9. 上下用橡皮筋固定



10. 裝飾紙綁在橡皮筋處



11. 上面橫跨一支蛇木



13. 小心的拉出幾支蝴蝶蘭的根放在透明袋外然後拔掉支架



14. 保特瓶內放入發泡煉石



15. 蝴蝶蘭小心的放入保特瓶中



16. 瓦楞紙上利用白膠黏上小石子作裝飾，一株蝴蝶蘭就已經很美了，旁邊加上波士頓蕨更顯得豐富



豐年叢書

台灣花木害蟲

王清玲、林鳳琪 著
定價：850元

- 介紹花木害蟲的發生與為害，害蟲的習性與防治要點，安全無毒的害蟲防治法，以藥劑防治害蟲，花木害蟲各論，花卉出口的害蟲問題。
- 全書264頁，彩色精印。是花卉種植者及園藝愛好者對花木害蟲防治的重要參考讀物。

豐年社

台北市溫州街14號 郵撥00059300 財團法人豐年社(郵購另加掛號郵資60元)
電話：02-23628148分機30/31