



台灣的養豬產業現況

王旭昌 組長 財團法人中央畜產會

肉豬價格變動趨勢

2010年3月初，中央畜產會與日本農畜產業振興機構舉行年度交流會議，由日方報告「日本畜產品的價格穩定機制(豬肉)」及「自由貿易協議對日本農業的影響」二議題。畜產會則報告「台灣養豬產業於1997年口蹄疫爆發後的變化情況」及「自由貿易協議對台灣農業的影響」二議題。日本農畜產業振興機構木下寬之理事長對台灣的農業政策很感興趣，尤其是以健康、效率、永續經營為政策，以精緻農業、健康、卓越、樂活為主軸之農畜產業十分認同；另對於台灣的豬價變化也很感興趣，因台灣近年來的豬價有反應成本，隨成本而上升的趨勢，而日本近年來豬肉消費量減少，肉豬價格有逐年降低的趨勢。台灣的肉豬價格由1974年開始，隨經濟的起飛及物價的上升，一直維持在每百公斤4,000元至6,000元之間波動，只有在1997年因口蹄疫情爆發，當年的平均肉豬價格每百公斤只有3,581元，期間最高價格為1982年的平均肉豬價格每百公斤6,258元及1999年的平均肉豬價格每百公斤6,160元，以當時的飼料價格來計算成本，都是盈餘很多的年度。自2007年國際穀物價格高漲後，養豬的成本提高，台灣的肉豬價格幸而能於2008年提升到每百公斤6,566元，2009年維持於每百公斤6,342元，2010年再創新高至每百

公斤 6,899 元，2011 年前 3 個月平均肉豬價格每百公斤都達 7,000 元以上。較之日本的豬價逐年下跌，以及近年美國及加拿大養豬農民的寒冬，台灣養豬農民是相對較幸福的，最重要的觀念是畜產品的價格必需要反應成本作適當的調整，產業才能永續經營。台灣歷年肉豬每百公斤價格變動情況如圖 1。

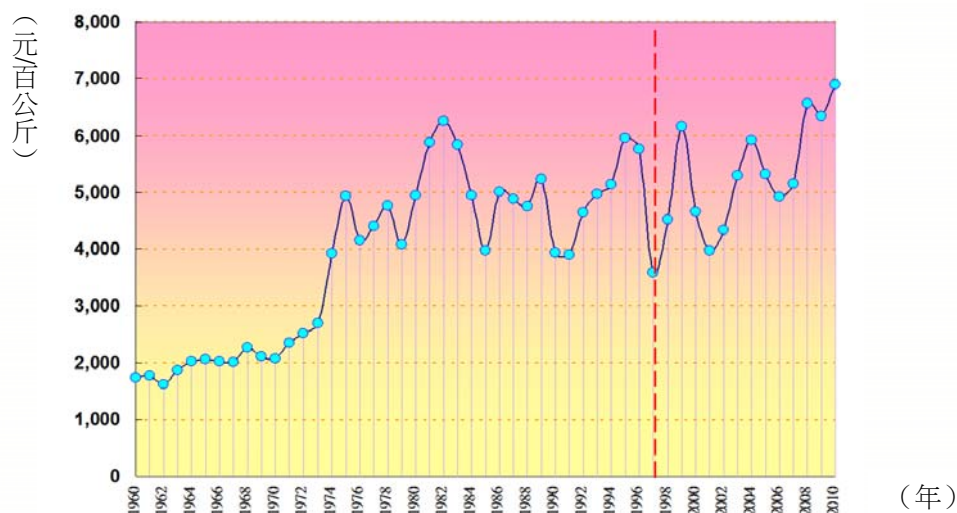


圖 1、台灣歷年肉豬每百公斤價格變動情況。

台灣豬肉進出口量變動情況

根據前揭交流會議「台灣養豬產業於 1997 年口蹄疫爆發後的變化情況」報告，台灣的豬肉進出口量於 1997 年前後有很關鍵性的變化，台灣的豬肉出口於 1984 年超過 5 萬公噸，1987 年超過 10 萬公噸，1991 年超過 20 萬公噸，於 1996 年達到最高峰的 276,916 公噸，1997 年口蹄疫爆發前還有 50,355 公噸的出口量，1998 年之後每年的出口量就只有 1 千多公噸。反觀豬肉的進口量，由於加入世界貿易組織開放豬肉進口，雖然一開始有配額制度，目前也可啟動 SSG 提高關稅，台灣的豬肉進口量有逐年提升的趨勢，1999 年進口 69,604 公噸，2004 年進口 78,146 公噸，2009 年進口 85,015 公噸，2010 年進口 74,932 公噸，推估 2011 年進口量也會超過 7 萬公噸。依台灣歷年豬肉進出口量變動情況（如圖 2），台灣已由豬肉出口國轉為豬肉進口國，分水嶺就是 1997 年。

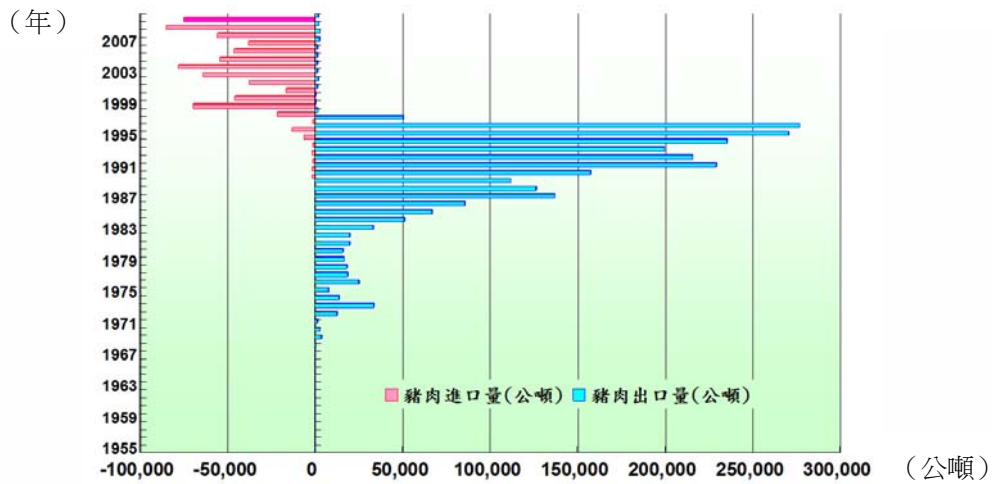


圖 2、台灣歷年豬肉進出口量變動情況。

養豬頭數分析

依據 2010 年 11 月底臺閩地區養豬戶數與頭數調查，台灣養豬頭數 6,205,850 頭，較 2010 年 5 月底(6,126,485 頭)增加 1.30%，較 2009 年 11 月底(6,145,950 頭)增加 0.97%。養豬戶數 10,078 戶，較 2010 年 5 月底(10,274 戶)減少 1.91%，較 2009 年 11 月底(10,539 戶)減少 4.37%。以調查的各階段肉豬頭數及母豬頭數與之前比較，60 公斤以上肉豬 1,483,858 頭，較 2009 年 11 月調查減少 24,022 頭 (-1.59%)；30-60 公斤肉豬 1,527,784 頭，較 2009 年 11 月調查增加 11,639 頭 (+0.77%)；30 公斤以下肉豬 1,585,307 頭，較 2009 年 11 月調查增加 24,968 頭 (+1.60%)；哺乳小豬 885,126 頭，較 2009 年 11 月調查增加 21,847 頭 (+2.53%)；成熟種母豬頭數 603,192 頭，較 2009 年 11 月調查增加 9,955 頭 (+1.68%)。由近年來肉豬頭數及種豬頭數變化來看(如圖 3)，自 2005 年以來肉豬及種豬頭數逐年下降，直到 2010 年肉豬及種豬頭數較 2009 年肉豬及種豬頭數增加，肉豬頭數增加 34,432 頭 (+0.63%)，種豬頭數增加 25,468 頭 (+3.65%)，由此透露的訊息是 2011 年上半年的肉豬頭數不會有壓力，但 2011 年下半年後會漸形壓力。

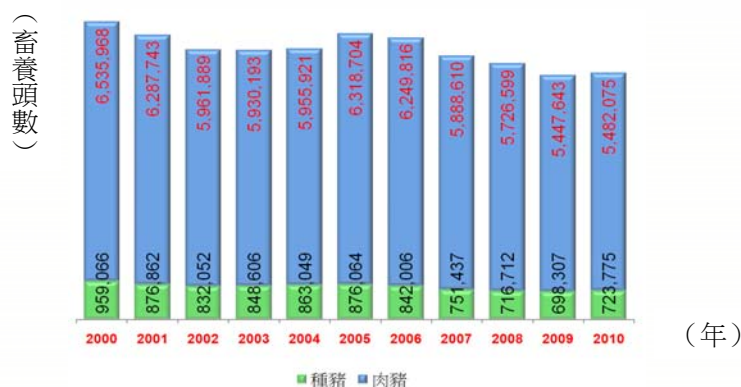


圖 3、近年台灣肉豬頭數及種豬頭數變化情況。

月平均肉豬價格分析

台灣肉品市場（不含澎湖縣）2011 年 1 月份平均成交價格為 72.39 元/公斤，2 月份平均成交價格為 70.13 元/公斤，3 月份平均成交價格為 70.27 元/公斤，連續 3 個月站上 70 元/公斤。較 2009 年及 2010 年的第一季肉豬價格都高，是歷年來難得的好價錢（如圖 4），依 5 年平均線來看，一般都是在 3 月份最低，4 月以後隨天氣轉熱，肉豬頭數減少、體重降低，肉豬的價格會逐步上升，但是 70 元/公斤以上再上漲的空間也有限。粗估 2011 年 4 月份 70-72 元/公斤、5 月份 71-73 元/公斤、6 月份 71-73 元/公斤。

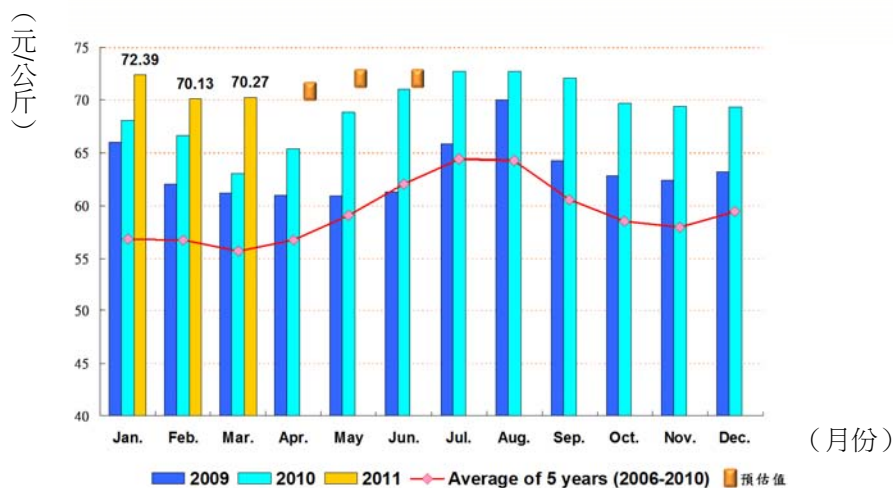


圖 4、近年台灣月平均肉豬價格變動情況。