

台灣的養豬 產業現況

中央畜產會 王旭昌



前言

2012年1月份，大家過了一個愉快的春節長假，進入2月份後，肉品市場肉豬的成交價格節節敗退，成交頭數一路成長，成交體重也於3月份創下月平均122.5公斤的歷史紀錄，這一年由於金門口蹄疫、含瘦肉精美牛進口、豬農3月8日抗爭、保億工廠火災、義美實驗室驗出國產豬肉含瘦肉精、飼料含工業用硫酸銅等事件，台灣養豬產業消費需求面遭受到一波又一波的衝擊，而影響豬價最重要因素，供給面的超量，就如同藏於負面消息後的猛獸，狂襲養豬農民的生計，直到3月中才讓人驚覺

上市肉豬暴增大量，量多價跌讓養豬農民吃足苦頭，政府的挽救措施主要在與數量作戰，這一年會是漫長的調整年，上市頭數的調整將是主要工作。

養豬頭數與肉品市場拍賣頭數

依據2011年11月底臺閩地區養豬戶數與頭數調查，台灣養豬頭數6,265,546頭，較2011年5月底頭數(6,195,221頭)增加1.14%，較2010年11月底頭數(6,185,952頭)增加1.29%。養豬戶數9,733戶，較2011年5月底戶數(9,845戶)減少1.11%，較2010年11月底戶數(10,076戶)減少3.40%。以調查的各階段肉豬頭數及

母豬頭數與之前比較，60 公斤以上肉豬 1,509,078 頭，較 2010 年 11 月調查增加 31,120 頭 (+2.11%)；30-60 公斤肉豬 1,527,327 頭，較 2010 年 11 月調查增加 5,169 頭 (+0.34%)；30 公斤以下肉豬 1,596,821 頭，較 2010 年 11 月調查增加 16,419 頭 (+1.04%)；哺乳小豬 907,023 頭，較 2010 年 11 月調查增加 23,247 頭 (+2.63%)；成熟種母豬頭數 606,359 頭，較 2010 年 11 月調查增加 5,239 頭 (+0.87%)，近年來養豬頭數及戶數變化如圖 1。

回顧近年來肉品市場拍賣情況，自 2007 年的年度交易頭數達 7,712,784 頭

後，2008 年降為 7,145,150 頭，2009 年 7,209,568 頭，2010 年 7,091,938 頭，2011 年為 7,231,555 頭，多維持在 720 萬頭左右的年交易量（近年台灣肉品市場肉豬年交易頭數如圖 2），所以價格都還維持在高檔，2007 年平均為 51.45 元 / 公斤，2008 年提高為 65.64 元 / 公斤，2009 年為 63.42 元 / 公斤，2010 年為 68.98 元 / 公斤，2011 年一舉創下 71.69 元 / 公斤的歷史紀錄（近年台灣肉品市場肉豬交易平均價格如圖 3）。歷經數年的高價，年初以養豬調查頭數評估，2012 年豬價應該會向下修正以反應養豬頭數的增加，卻沒想到修正的



圖 1、近年台灣養豬頭數及戶數變化情況。

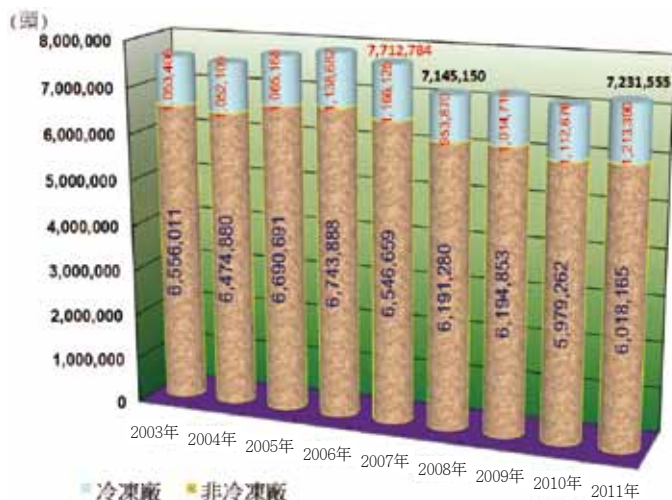


圖 2、近年台灣肉品市場肉豬年交易頭數。

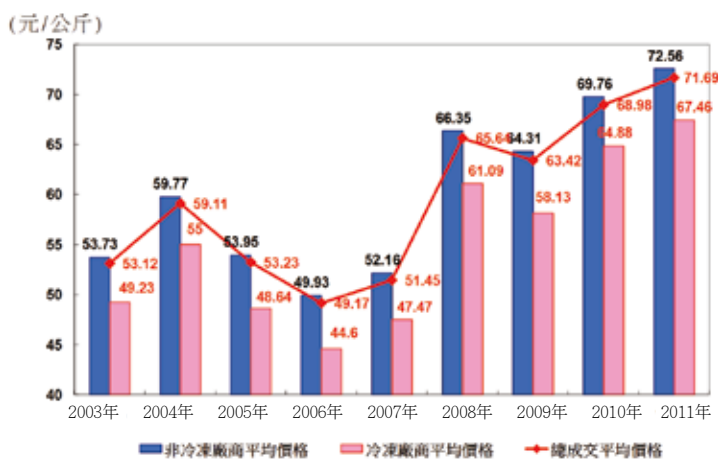


圖 3、近年台灣肉品市場肉豬交易平均價格。

幅度那麼大，更驚人的是，2012 年前 3 個月的肉品市場交易頭數比 2011 年同期多出 104,583 頭 (+5.74%)，如果推估每個月交易頭數都比 2011 年多 5%，2012 年的年度交易頭數將達到 760 萬

頭，這個數字已貼近於 2007 年以前的交易頭數，難怪豬價向下修正的幅度會那麼大。

為何養豬頭數增加 1.14%，會導致市場肉豬交易頭數多出 5.74%，如果養

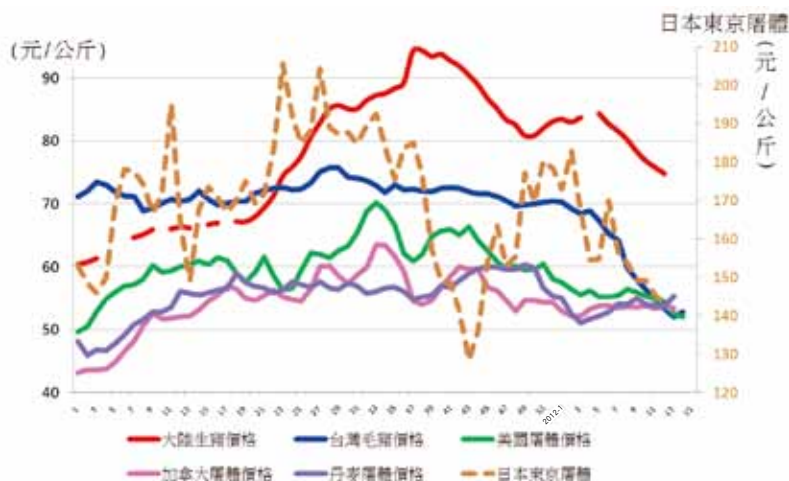


圖 4、近期國際肉豬及屠體交易價格。

豬頭數調查的方法沒有改變，惟一可解釋的理由是國內豬隻育成率提高了，養豬頭數調查的數字是一個時間點（2011年11月底）的數字，肉豬交易頭數是一段期間（由2011年12月至2012年6月）的上市頭數，育成率代表不同生長階段可上市頭數占11月底養豬調查頭數的百分比值，如果養豬頭數增加，各階段育成率又提高，市場可交易肉豬頭數會增加更多。

近期國際肉豬或屠體價格變動情況

國際肉豬或屠體價格於2011年都達到高的水平，除了我國肉豬年平均價格達71.69元/公斤外，於2011年第

29週更達75.78元/公斤。中國大陸生豬於2011年第37週換算新台幣達到94.38元/公斤，日本東京食肉市場屠體交易價格於2011年第23週換算新台幣達到205.57元/公斤，美國肉豬屠體交易價格於2011年第33週換算新台幣達到70.19元/公斤，加拿大安大略省肉豬屠體交易價格於2011年第33週換算新台幣達到63.49元/公斤，丹麥肉豬屠體交易價格於2011年第49週換算新台幣達到60.29元/公斤。惟自進入2012年後，國際肉豬或屠體價格都有下滑的趨勢（近期國際肉豬及屠體交易價格如圖4）。



通常肉豬或屠體價格多於每年夏天達到高峰，如果以 2012 年第 12 週的豬價與去年同期即 2011 年第 12 週比較，代表今年與去年價格比較，另以 2012 年第 12 週的豬價與 2011 年第 33 週比較，代表目前的價格與去年最高價比較。台灣 2012 年第 12 週的肉豬 53.30 元/公斤，比 2011 年第 12 週 70.41 元/公斤下跌 17.11 元/公斤 (-24.30%)，比 2011 年第 33 週 72.89 元/公斤下跌 19.59 元/公斤 (-36.76%)；中國大陸 2012 年第 12 週的生豬 74.83 元/公斤，比 2011 年第 12 週 66.31 元/公斤增加 8.51 元/公斤 (+12.84%)，比 2011 年第 33 週 87.26 元/公斤下跌 12.43 元/公斤 (-16.61%)；日本東京食肉市場 2012 年第 12 週的屠體價格 143.24 元/公斤，比 2011 年第 12 週 163.96 元/公斤下跌 20.72 元/公斤 (-12.64%)，比 2011 年第 33 週 192.50 元/公斤下跌 49.27 元/公斤 (-34.39%)；美國 2012 年第 12 週的屠體價格 54.41 元/公斤，比 2011 年第 12 週 59.97 元/公斤下跌 5.55 元/公斤 (-9.26%)，比 2011 年第 33 週 70.19 元/公斤下跌 15.77 元/公斤 (-28.96%)；加拿大安大略省 2012 年第 12 週的屠體價格 53.78 元/公斤，比 2011 年第 12 週 51.99 元/公斤增加 1.79 元/公斤 (+3.43%)，比 2011 年第 33 週 63.49 元/公斤下跌 9.71 元/公斤 (-18.05%)；丹麥 2012 年第 12 週的屠體價格 53.69 元/公斤，比 2011 年第 12 週 56.08 元/公斤下跌 2.40 元/公斤 (-4.27%)，比 2011 年第 33 週 56.01 元/公斤下跌 2.32 元/公斤 (-4.32%)（近期國際肉豬及屠體交易價格變動情況如圖 5）。綜言之 2012 年第 12 週的價格大多比 2011 年第 12 週的價格低，惟有中國大陸因豬價由 2011 年第 19 週後飆升，所以 2011 年第 13 週生豬價格比 2012 年第 13 週生豬價格低。另 2012 年第 12 週豬價比去年的最高點價格普遍跌幅大。

近期國內肉豬價格變動情況

2012 年台灣的肉豬價格，除農曆年節前維持於高檔外，豬價就如溜滑梯般往下滑，於 3 月底 4 月初維持於 50-55 元/公斤之間，除交易量大外，交易平均體重大多在 122 公斤以上，3 月份交易肉豬的平均體重為 122.5 公斤，也創

下單月平均體重最重的紀錄，一般4月份的平均體重仍重，台灣的豬價如果要翻轉向上，首要體重下降且頭數減少。

除了量多外，1月份春節前交易天數太少，農民的肉豬無法於節前銷售掉，過完春節後大量湧出，也是造成豬價急速

國際豬隻及屠體價格變動百分比



圖 5、近期國際肉豬及屠體交易價格變動情況。

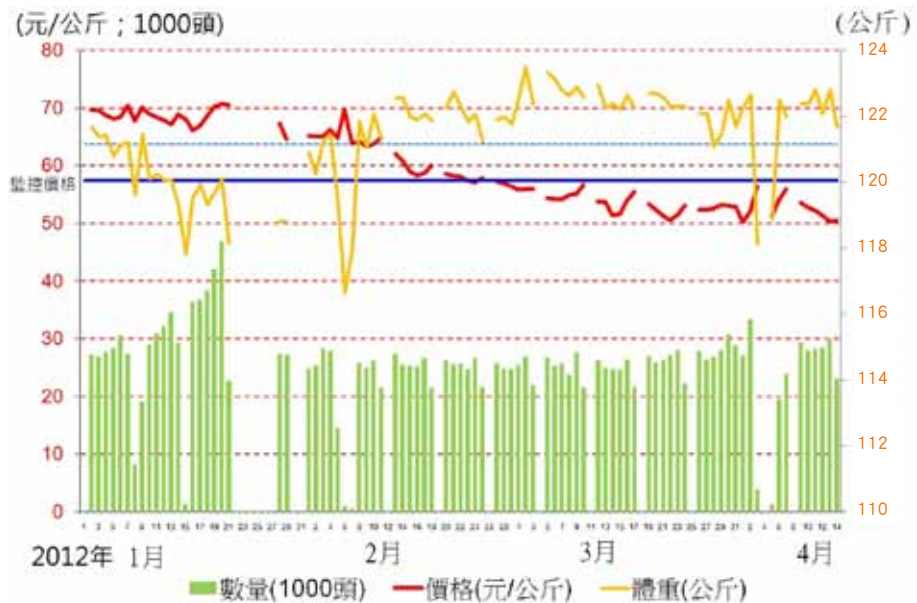


圖 6、近期台灣肉品市場肉豬交易價格、數量與體重。



下跌的原因（近期台灣肉品市場肉豬交易價格、數量與體重如圖 6）。

台灣肉品市場（不含澎湖縣）2012 年 1 月份平均成交價格為 68.56 元 / 公斤，2 月份平均成交價格為 60.79 元 / 公斤，3 月份平均成交價格為 53.49 元 / 公斤，連續 3 個月下跌。因 4 月份肉豬供應頭數充裕，需等 5 月及 6 月後肉豬頭數才會逐漸減少。粗估 2012 年 4 月份 52-55 元 / 公斤、5 月份 54-58 元 / 公斤、6 月份 56-60 元 / 公斤（台灣肉品

市場肉豬交易月平均價格如圖 7）。

結語

2012 年的養豬效率提升，但大家不僅沒有獲利還虧損了，究其原因，供需失衡，若要維持台灣豬價於高點，上市數量應嚴格控制於 720 萬頭左右，因飼養效率提升，必須逐步減少母豬的數量，以調整上市頭數，才能讓台灣的養豬產業永續經營，最重要的是凝聚大家的共識。

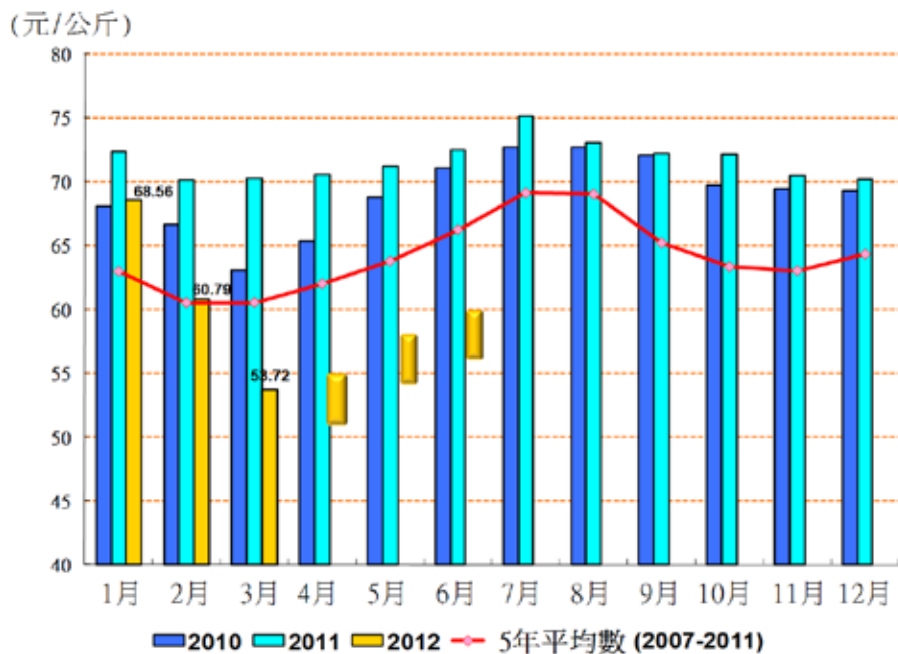


圖 7、台灣肉品市場肉豬交易月平均價格。