婦女家庭

かんたんに作れるパンツ

1. はば36センチ（並巾），長さ108センチの布でできます。
2. 型紙を使はないでできます。
3. 斜布なので、縦布を使うより，伸しゆくが効くので丈夫です。

◎いるもの：

なみはば（三十六センチ）三倍の布、木綿糸、針、ハサミ。

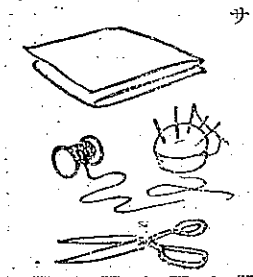

第一圖

布を同じ長さに三つに折ります。眞中の部分を圖の黒線のように、ななめにハサミで二枚の布に切ります。

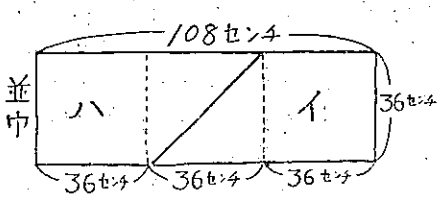

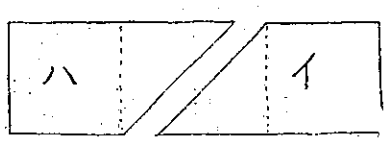

第二圖

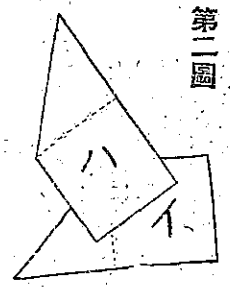

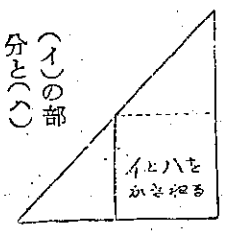

（イ）の部分と（ハ）の部分とを圖のように重ねます。

第三圖

丸印（○）と丸印とが合ふように、（い）の先端を（ろ）に持つて行きます。（は）も同様にします。（い）は手前に折つたのに對し、（は）は後ろ側に折ります。

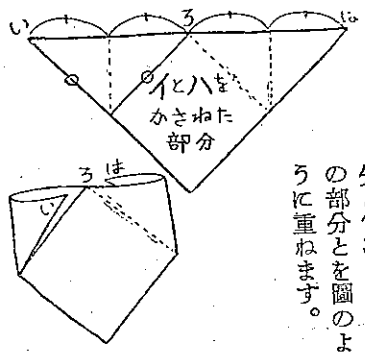

第四圖

（A）と（B）とを結んだ線に折目をつけます。ここが股下になります。

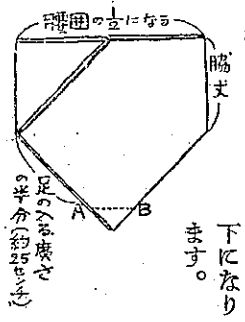

出來上り圖

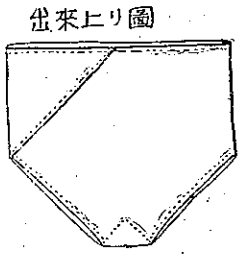

◎縫ひかた：

①足の入る裾口を約二十五センチ（體の大小によつて調節します）だけ、三つ折りまつり縫ひをします。

②つき合はせた二個所（第三圖の丸印のところ）を縫ひ合はせます。

折りは出來上り圖のように折り、しつけ、またはまつり縫ひをします。

③股下（A、Bを結ぶ線）は細く半返し、またはミシン縫ひにし、割つて布端はそのまま當布に利用しますと丈夫です。

仲の惡い時計とラジオ

ラジオのそばに時計をおくなといわれるのは、スピーカーの強い磁石の影響で、時計のヒゲゼンマイが、磁氣をおびて狂ふためです。殊にその磁石が永久性のものですと、スイッチを入れない時でも磁石がはたらきますから、普通家庭用の四球受信機程度でも、一メートル以上離しておくことが必要です。

尿布問答

嬰兒尿布是什麼樣的最好？

尿布的質料要柔軟，富於吸水性的棉布爲最好，（粗糙的料子會刺激嬰兒皮膚。）尿布的邊應該是毛的，即將布邊的紗抽去幾條，也不宜有縫骨，免得小兒用時不舒服，所以如用舊衣服改的尿布應將縫骨裁去。尿布形式有兩種，長方形或四方形都可，隨母親自己歡喜照圖樣尺寸裁後使用。

尿布應該怎樣繫在嬰兒身上？

尿布最好用大別針如圖別在嬰兒腰部，或嬰兒腹部，舊式用帶子縛的方法雖然方便，但這帶子常被尿浸濕而易刺激嬰兒皮膚。不過用別針時應選購大而堅固的，同時別時母親的手應襯在尿布下面，以免別針刺着嬰兒。

嬰兒尿布下面皮膚上紅點是怎樣產生的？

最普通的原因是：嬰兒衣服尿布等洗得不合宜；皮膚與潮濕污穢即有大小便的尿布接觸太久；尿布洗時肥皂過多或是清洗不够，而沒有將肥皂冲洗乾淨；由於感受外面或身體內部其他原因所生的。

怎樣處理尿布下面的紅點呢？

勤於換洗潮濕污穢的尿布；若可能的話短時期中不用尿布，使嬰兒該處皮膚暴露在空氣中，若已有紅點則不可再用不透水或橡皮褲子；換尿布時可用油擦患處代替水洗，這樣可幫助臀部清潔；此外還要把尿布每次用過後，清洗乾淨多暴晒於日光中。

爲什麼尿布有時會有臭味？

嬰兒剛排出的尿是沒有氣味的，但是如果尿布已經濕了很久，小便經細菌分解而產出一種有臭味的阿摩尼亞，所以我們會覺得尿布有臭味！爲避免這種分解作用，應將尿布在淡肥皂水中洗淨，用清水再洗兩三次，然後煮沸（尤其是腹瀉嬰兒所用的尿布，每次洗後必得煮沸以殺細菌），最後再在硼酸水中（一茶匙硼酸溶於一品脫的水中）洗後取出晒乾，這樣尿布就不會有臭味了！

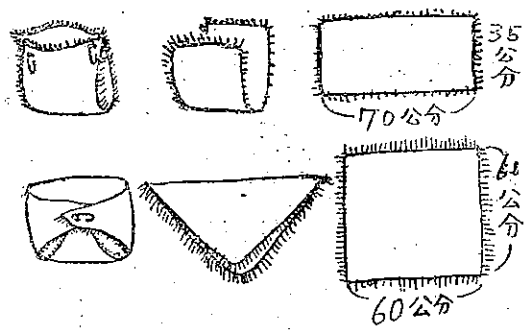

注意兒童心理

一個做母親的人，應該對孩子的心理時刻加以注意，要知道他們幼小的心靈上，是經不起一點創傷的，往往會因爲一點小事引起無窮的後悔，現舉兩個例子來說：一、有一位母親看見她五歲孩子的抽屜中，全塞滿了碎紙片，破石子，斷粉筆，和一些零星的廢物，她就給扔掉了，惹得孩子大哭，後來因此生一場大病，這是母親忽略了兒童心理所致。孩子們的破紙和零星物品，在成人看來不值一文，但在孩子心中正像我們愛惜的用品和飾物一樣，這個孩子，一但丟了他的寶貝，怎不傷心呢？適當的處理方法是在丟棄這些以前應讓他知道，徵得他的同意，或是告訴他抽屜太髒了，自己應該整理一下，這樣孩子事先有準備，知道母親給丟棄的原因，就不會太傷心了，二、另一個孩子，一向是家中被疼愛的孩子，一但有了弟弟或妹妹，大人把注意力給了小的，這在大人不算什麼，而且認爲應該，但是，小孩的弱小心靈上，就感到他的愛被弟妹奪去，普通一兩歲的孩子還知道生氣，大一點的孩子，在表面上雖沒有什麼反感，但是往往藏在內部，這種憤怒和悲哀會傷害他自己的心靈，甚至嫉妒過甚因此會仇恨弟妹起來，所以後來會瘦下去，面色變黃，沒有精神，沒有病狀等等。

談補衣服

衣服撕裂，穿破或被樟螂老鼠等咬破，用一塊布補上固然是一個好方法，不過若是補了別人不但不知道，而且稱讚美麗，漂亮，不是更好嗎？現在介紹幾種簡單方法，其實這些方法變化無窮，聰明的主婦們！去美化你們孩子的破舊衣服吧！

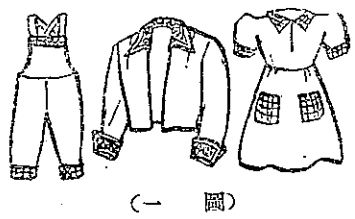

（一圖）

一、領頭、袖口、裙邊、褲脚、口袋邊等地方用補好後，上面可綉上花就看不出來了。（圖四）



（二圖）

二、破的地方用布補好後，在上面加以各種合適的顏色的布料，式樣裝飾物爲裝起來，是用本來的幾種或辦法補起來不好看，有時破的地方補好後，則用上面