

茶樹剪枝的方法

省農林廳特產科 林


茶樹在自然狀況之下，枝條的伸長，並不整齊，必須用人工加以修剪，才能增多分枝，達到提高產量的目的。實行剪枝的茶樹，比較沒有剪枝的茶樹，可以增加生葉收量達百分之六十。

(一) 茶樹為什麼要剪枝

本省茶園向來是無肥栽培，又因常年採摘過度，所以樹體細小枝條伸長有限。在這種情形下，茶樹最容易衰老，萌芽力迅速減退，不到三、四年就要刈更新。一般農友們實際都沒有想到剪枝問題。茶樹在自然狀況之下，枝條的伸長並不整齊，必須用人工加以修剪，才能增多分枝，達到提高產量的目的。據試驗，實行剪枝的茶樹，比較沒有剪枝的茶樹，可以增加生葉收量達六〇%，實在足增加本省茶園單位面積產量的重要措施。現在把剪枝的好處分述於下(圖一)：



圖一



①剪枝可以使樹形整齊，各部發育平均，萌芽一致，便於採摘。
②剪枝可以促進新枝的萌發(即增多分枝)，擴大萌芽面積，採摘量可以增加。
③剪枝可以促進新根發育防止枝梢衰老，減少茶樹開花結實的損耗。

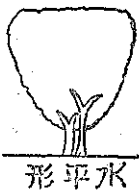
復

(二) 本省茶園最好的剪枝時期

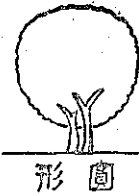
十二月月中旬，茶季結束之後，最好立即舉行剪枝。這樣，明年的產量可以增加；但要注意：①已開始萌發茶芽時，不要施行剪枝，以免損失了那一期茶的收量。
②不宜在春茶後剪枝，因為這樣會損失了一年中心品質最好的夏茶。

(三) 剪枝的形狀深淺和應該注意的事項

(甲)剪枝的形狀(圖二)：

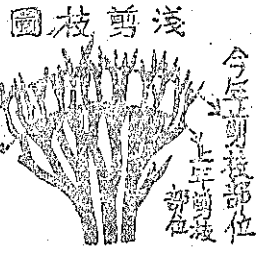
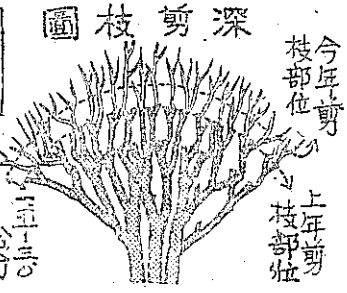


圖二



①單獨種植的茶樹可剪成圓形。
②本省一般成行種植的茶樹可剪成水平形。
(乙)剪枝的深淺(圖三)：

圖三



①淺剪枝——在前年剪枝部位的上面五到六公分處剪去。
②深剪枝——在前年剪枝部位的上面一·五到三·〇公分處剪去。

(丙) 剪枝應注意事項：

剪口要平滑，可以癒合迅速。

(四) 從來沒有剪枝的茶樹要注意

如剪口傷裂，容易停蓄雨露，使茶枝霉腐。剪枝時遇有枯枝、蟻窠、蟲卵、孳延性雜枝等，可順便除去。

如上所說，本省的茶樹向來沒有施行剪枝。事實有很多的茶園，因為無肥栽培，又加採摘過度，一年中伸長的枝條，實際還不能達到以上深淺剪枝的標準；各部枝條長短不定，參差不齊。像這樣的茶園，應該要怎樣來施行剪枝，才能達到增產的目的呢？

從未剪枝的幼年茶樹，施行剪枝，效果極大。當開始剪枝的第一、二年，只能擇要修剪，可不必強求剪成某種形狀。主要的目的，在剪除並抑制樹體中心部份主枝的生長勢力，或單獨突出叢外的不正枝條，促進側枝發生。第三年起，可照上述的標準施行淺剪枝。連續三、四年，漸次擴展樹冠，養成樹形。至第七年再舉行深剪枝一次，以保持一定高度的樹體。(圖四)

