


學習與人共處

華文

一個人有多麼淵博的學問，多麼高超的技術，但如果沒有善與人共處的能力，是無法得到發展才能的機會。人是社會的動物，不能適應社會，與人合作的，必然難得到成功的機會。相反地說，一個人如果能多與社會接觸，善與人共處，他的能力與技術決不會沒有人賞識的。

但良好與人共處的能力，不是天生而來的，需要訓練學習而來的。

有很多父母，過分溺愛子女，在嬰兒期不讓人家提抱，大了不讓他多找小朋友玩，不讓他出去到人家玩；有時帶他出去，或客人來到家中時，他因不習慣的關係，會使他緊張而顯得呆滯、羞澀，而前失態，勉強他跟客人親近，有禮，結果却愈使他畏縮、窘迫，於是這種不快樂的經驗，使他以後更怕社交，逐漸養成他的孤僻性格。當他長大成人後與人相處時，老是以為人家在注



意他，懷疑他，或輕視他，甚至仇視他，因此他覺得世人都與他不合作，其實這是

心理的不健全，沒有與人共處的能力。

我們應該要讓孩子從小多得社交和參加團體生活的機會，如學校旅行，四健會等活動，使他們在父母家人之外，更能熟悉了解各種各樣人們的性情習慣，和不同的見解；同時可以養成他們謙恭、有禮、和悅、大方的態度與習慣，以及容忍、寬恕、肯吃虧、認輸的寬量與幽默，那麼等到成年以後處身社會時，便不致不能與人好好相處了！

美國皇冠雜誌研究事業成功因素，統計二百多位成功男女成功的因素是「與人和睦相處的能力」。父母們！你們要子女們將來成為成功的人嗎？那麼在孩子出世後時期就開始教他們學習與人共處吧！

家常便菜



材料：選細長而嫩的茄子半斤，薑一小塊，豬油兩大湯匙，白糖小半湯匙，肉湯五湯匙。

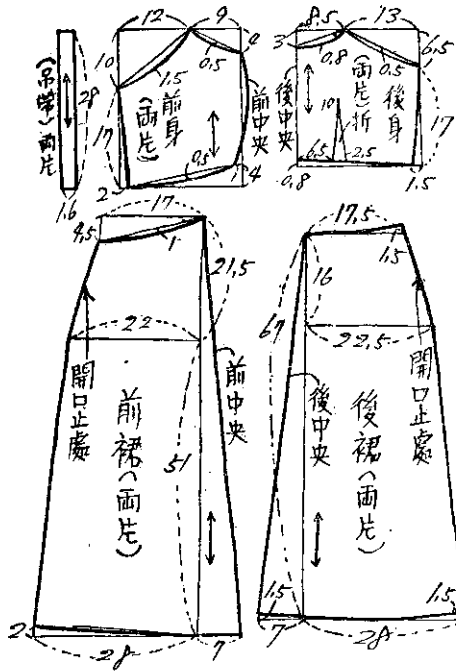
做法：茄子洗淨去蒂，切成兩寸半至三寸長的小段，然後劈分為兩半。薑切成細末（最好榨成薑汁小半湯匙）將豬油在鍋中燒至極熱倒入茄子炒透，加入薑末或薑汁，再炒幾炒，加入醬油白糖及肉湯，這時減小火力，燜至茄子非常爛就得了。（燒時如湯汁乾可再加少許）

縫紉講座



實用經濟的襯裙

材料 白細布或白色紡綢都可，寬七十二公分的布需用二一公尺。裁法 請參照左圖製成紙型。這裡所用的原型胸圍是八五公分，腰圍六八公分，臀圍九五公分。裙長可隨意增減。裁時注意圖中箭頭是表示用布方向，就是布是直的將紙樣放在布上後，各處留一—一·五公分的縫邊，但裙下擺留二—三公分的縫邊，以後就可以裁了！



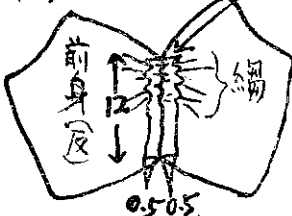
裙原型製圖

縫法

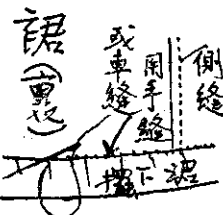
- ① 吊帶縫好以後翻轉過來。
- ② 前身中央縫好，縮短上部，使上身縮成十二公分長（請看上身的做法圖），然後再用二公分寬十二公分長的一個布條在反面蓋在縫合的毛邊上面再車牢使綉折固定。
- ③ 縫好前後裙的中央。然後前裙與前身，後裙與後身縫好。
- ④ 將再襯裙旁邊的開口做好，（參看第四卷五期縫製裙子的基本技巧一文），但開口要較裙的開口為長，就是從上身一直開到裙部，最好二十五公分長穿時比較容易。
- ⑤ 襯裙兩邊縫好。
- ⑥ 裙擺折轉三次後用手縫或車縫都可以。
- ⑦ 最後將襯裙釘好吊帶釘好就行了！

注意：如要衣服做得平貼，美觀，燙平是非常重要的，而且應該每縫一次燙一次，不要等到最後做完後才燙，這樣縫一次燙一次，那麼做成的衣服全像職業縫衣師做的一樣。

車條布一加上



上身的做法



法做的擺下裙