

安全之道一清潔



春天是大掃除的季節，大自然中充滿了朝氣，洋溢着新鮮的氣氛，讓我們與大自然合作也來一次大掃除，使環境清新一下吧！

安全最重要的一條就是：「物歸原處」，統計所有的意外事件發生大概五分之一都是由於雜亂沒有秩序的緣故。下面八條可以使你將你的田園以及家庭變成一個安樂的所在。

①將家中各處堆集的廢紙、報章、雜誌或是破布物等清理出去。家庭中用的殺蟲劑、毒藥如DDT，富精多等應標寫明白；廚房中用的菜刀、斧頭等應有一固定放處，這些都要放在小孩拿不到的地方。

②將庭園中各處的廢銅爛鐵收集一處可以出賣；檢查修理你的樓梯或架子。是不是有足夠的地方——木架或櫃厨存放各種用具。

③園中的廢物如鐵罐、木板（尤其是上面有釘子的更危險）、破玻璃瓶、鐵絲等，都是危險的，應該放入垃圾箱中。

- ④檢查你的供電線路是否負荷太重，要用適合的保險絲。
- ⑤不在草舍牛棚中吸烟或燃火以免發生危險。
- ⑥汽油或其他易燃物質都不應貯存在草棚或牛舍中。
- ⑦用具有損壞應立即修補之，工具用完以後立即收存起來。
- ⑧一個良好而有秩序的農村工作地是最好安全的地方。一個整潔的地方是的一個工作或遊樂的安劣地方。




家庭顧問

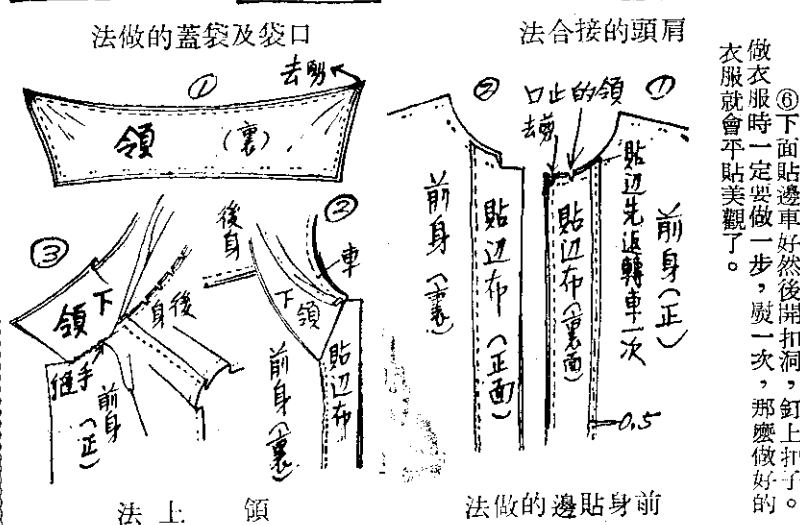
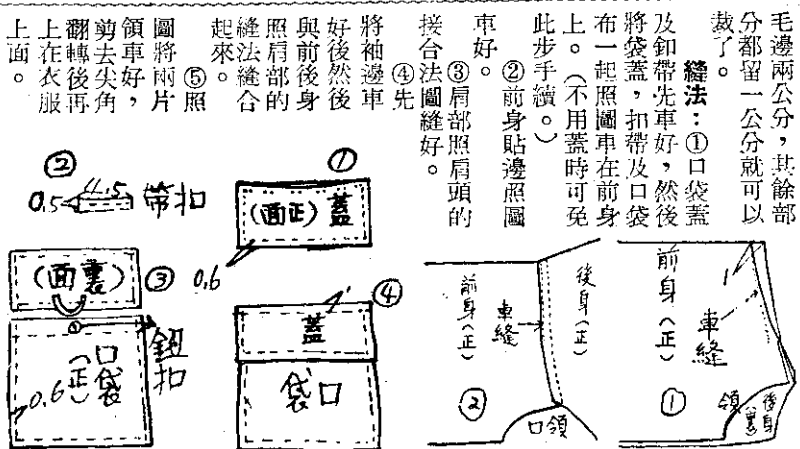
問：我十歲的孩子非常愛用釘錘、鉗子等修理腳踏車，這雖然是一個很好的嗜好，但是他總不能「物歸原處」，常常害得我們花費很多時間去找他用過的工具，我是不知有什麼辦法？（大溪 郭美雲問）

答：他平常不是有自己零用的錢？若是有，那麼你可以將他沒有放回原處的工具收集在一處，以後他再需用時，就得用一角或五角錢的罰金來領取，那麼他以後也許會記得了，若是不用錢或是罰他別的也可以。

問：我的女兒已十六歲了，晚上有時會把床被尿濕，打



毛邊兩公分，其餘部分都留一公分就可以裁了。
縫法：①口袋蓋及卸帶先車好，然後將袋蓋、扣帶及口袋布一起照圖車在前身上。（不用蒸時可免此步手續。）
②前身貼邊照圖
③肩部照肩頭的接合法圖縫好。
④先將袖邊車好然後與前後身照肩部的縫法縫合起來。
⑤照圖將兩片領車好，剪去尖角，翻轉後再上在衣服上面。



罵都不行，有什麼辦法治療？（彰化縣員林鎮張美珍問）
答：孩子到十六歲還尿床是一個應該考慮的問題了，最好你先去請醫生替孩子檢查一下身體，若是生理上沒有缺陷或疾病時，那麼她一定是心理上的不安，沒有得到足夠的愛等等原因，請你參看本刊第四卷第五期怎樣應付兒童的幾種通病一文，那麼也許會治好她的心理恐懼。

問：熱水瓶壁上粘着一層硬的灰質，不知用什麼方法洗淨？（臺南縣麻豆郭鐘臣問）
答：這一層灰質是水內鈣的沈澱物，它附在鍋或壺底時會減低熱的傳導，所以會浪費燃料以及時間。這種鈣的沈澱物是溶解在酸中的。玻璃不怕強酸，所以你可以放少許鹽酸在裡面，用一團舊布塞好，搖蕩片刻後倒去再用清水洗乾淨，那麼白色的鈣沈澱物就沒有

了，不過鐵或鋁鍋上有白色鈣沈澱物時就不能用鹽酸洗，因為強酸會將這種鍋腐蝕掉的，那麼你可用一點煮菜用的酸醋，放在鍋裡加熱後再用清水洗就可以乾淨了。
注意：鹽酸腐蝕性極強，無論皮膚、衣物等都會被它腐蝕的，所以在應用時一定要小心。

