

# 怎樣改進外銷鳳梨生果的品質

鳳山熱帶園藝試驗分所

黃宗端

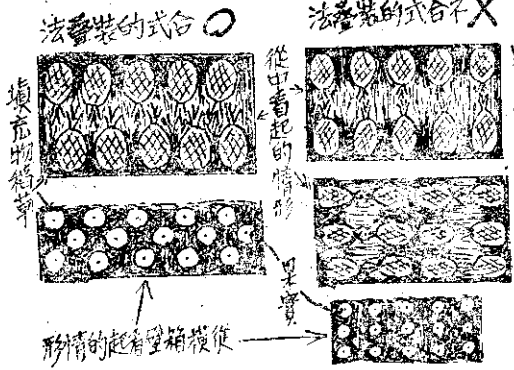
## (三) 包裝 (續上期)

③果實的排列：果實在裝疊時，把果實基部向箱壁，冠芽向箱中心，排為三角形(圖八)。每箱裝入三層，每層和果實間放入適量稻草。

④封箱和刷印商標：○刷印商標：普通包裝鳳梨果實的木箱，都應刷印貨主的商標，出產地名稱，和檢驗過的記號。○網繩：草繩要選取堅固均一和適當的長度，網轉次數為四次，除箱兩邊十字型外，縱橫都繞雙十字型(圖七)。接頭結用結繩式，剩餘的草繩尾要割除。

(四) 搬運

經驗後，包裝好的木箱搬運時，特別要留心下列幾點：①裝車時：照印刷商標字號，平整疊放在車上。

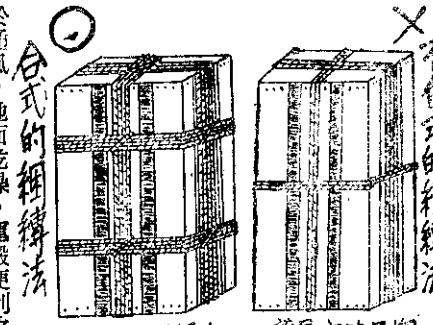


裝裝的實果 (六圖)

於通風，地面乾燥，運搬便利之處，注意不要壓扁木箱使果實損傷。木箱已被水濕的，要注意果實的腐爛。

(五) 裝倉裝船

裝倉對於果實有很大的關係，出口前特別要留心估算下列事項：①裝倉或裝船期限：近似成熟期的鳳梨果實，成熟期的春果和冬果，可以貯存半個月以上。倉庫內要有多處通風的窗口，放在倉面乾燥而無油質之處。船倉內比陸上通風較不無油質之處。船倉內，在短時間內開船，到港後立即搬出。②裝倉裝船，到港後立即搬出。溫度：船倉內的溫度最好不要超過八〇度(華氏)以上。



箱裝繩網 (七圖)

陸路最好使用卡車，或膠皮輪牛車，用麻繩把木箱綁住，使不能搖動。②下車時：不要從車上拋擲下，致使破裂。還要照印刷號次序，平整搬下，放置於陰涼處。③注意放置：包裝的木箱要按照印刷商標字號平正積疊。

(上接第七頁「甘蔗品種 N:CO三 一〇栽培法」)

數也得注意。N:CO三〇三生育初期，僅發展分蘗而不伸節。為了促進它的分蘗早日完畢，增加它的伸長時間，肥料宜早施得較早。種植以前，施下半肥的氮肥和全部的磷鉀肥料作為基肥，也無不當。大部分肥料，可在種蔗後一個半月和三個月分次施用完畢。施肥次數增加時，勞力浪費，並沒有多大利益。

## 五、培土

本省夏季常有猛烈的颱風，冬季季節風勢強盛，如果沒有適當的培土，甘蔗常常倒伏。N:CO三〇三雖是一個抗風品種，但還是需要適當的培土。一般秋植蔗，可分三次培土。第一次培土在十一月、十二月間舉行，在幼蔗植株間稍行培土四、五公分(即二臺寸左右)即可。這項工作，常和中耕除草同時舉行。第二次培土約在次年二、三月間，削平土面，高出五公分為度。第三次培土即大培土，那時已在五、六月間，蔗莖已經普遍伸高，培土高度可看地理環境和種蔗時間而異，通常以二十一—三十公分為宜。N:CO三〇三初期生育遲緩，莖幹要到五、六月間方才上升，所以過高的早培土並不適宜。


## 六、管理

N:CO三〇三初期生長較慢，蔗園的雜草難免發生，因此幼蔗期間的中耕除草應該特別注意。甘蔗封畦後大培土前，最好剝除枯葉一次，一方面可以防止病蟲害，也能夠增加土壤有機質，同時對於倒伏和

鼠害的防除，直接或間接都有功效。防止倒伏，除了利用培土剝葉之外，肥料方面也應該注意。增施鉀質肥料，減少氮肥用量，可以使N:CO三〇三成為最良好的半倒伏，如能做到這樣，產量一定增加。其他灌溉排水工作，如能夠及時施行，使土壤保持相當的濕度，甘蔗生育自然良好。

## 七、收穫

N:CO三〇三的原料莖葉多，平均每公頃常達十萬枝左右。雖然收穫費用要增加一、二成，但甘蔗的產量要比舊品種(F一〇八等)增加一倍有餘。根據過去各地收穫結果，N:CO三〇三在瘠薄地區，平均每公頃產量可達九萬公斤以上。土質較好的地區，常可達十三、四萬公斤。如果我們能夠注意栽培方法，每公頃產量提高到十五、六萬公斤也很容易。希望各地蔗區農友，同心協力，種植這個優良的甘蔗品種 N:CO三〇三。



(圖四) N:CO三〇三(左)和CO X(右)根系的比較