



# 新翻的椅藤舊




八、第二次的斜編是從後面左角編向前面右角，編法還是像前次斜編一樣——兩根藤條在上，兩根藤條在下面，不過編時總是將藤條穿在第一、第三次所編的藤條下面，而壓在第二、第四次所編的藤條上面。(第五次斜編的不算)



六、開始真正的編織工作了，像第二層一樣的橫編，編時將藤條穿在第一次編的藤條下面，然後再穿上來，壓在第三次編的藤條上面。穿時須拉緊，盡量的將藤頭結牢切斷。

七、從椅子後面右角斜着編到椅子前面的左角來，現在是兩根藤條做一組，編時兩根藤條穿在上面，兩根藤條壓在下面。後半只椅子編好，再編其餘的前半部。



## 便衣

這件衣服的特點是在前面開口，穿脫方便，對於喂乳的媽媽尤為合適，而且它的腰圍大小可以隨意伸縮，那麼將要做媽媽的有這樣一件衣服就不愁你的衣服會太小了！

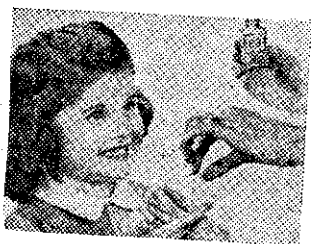
材料用花布、綢、薄呢都可，單幅需用四公尺，如你要做長袖就應稍長一些。



## 怎樣給孩子藥吃

西

孩子們總是不願吃藥的，許多父母常為這個問題煩惱。這困難是容易解決的，下面所說的也許可以幫你解決問題吧！



給孩子藥吃時，態度應該溫柔愉快，而堅決，孩子一定會與你合作的，千萬不能表示不耐煩，不然你就會失敗的。

起初的幾次吃藥是非常重要的，這事可以影響到以後吃藥的問題。

藥不外是油質、藥片、藥丸、膠囊狀或是藥粉幾種。藥夾在兩層果子汁中間，杯口擦乾淨很愉快的給孩子吃，他

一定會很樂意的接受的。第二個方法是將油質的藥和果子汁混合很均勻後給他吃。

第三個方法，將油質的藥和檸檬汁混合在杯子裡，加一小茶匙小蘇攪拌，在未發生氣泡前給他吃。

藥水就要問醫生可否摻在果汁、牛乳或菜湯裡吃。要知道有些藥像咳嗽藥之類是不能沖稀了再吃的。

冰會凍僵味覺的，所以在吃藥前讓孩子含一塊冰，幾分鐘後給他藥吃，他就不會覺得藥味的。

像藥丸、藥片或膠囊狀的藥可用長柄茶匙將藥輕輕地放在靠近喉嚨處，隨後給他水喝，自然就會很快吞下去的！

有些藥片、藥丸可溶解於水中給孩子吃下。不能溶解的，而孩子又不會吞時，可以磨成細粉，如果是膠囊，可以輕輕打開，混在他最喜歡的食物中給他吃。

吃的藥只有幾滴時，就把它滴在糖菓上給他吃吧！


(下接廿三頁)



# 家庭顧問


**問：**小兒健康如常，只是每次大便中都有長不及半公分的白色線狀小蟲，這是不是蟯蟲？怎樣驅除？（桃園黃樂慶）

**答：**這是蟯蟲，它的壽命只有幾星期之久，是人體內的一種寄生蟲。蟯蟲常在夜間將卵產在寄主的肛門中，所以患者常感到肛門奇癢，在不知不覺中患者用手去抓弄肛門，尤其是兒童穿着開襠褲或不穿褲子時最危險，因為手指就將蟲卵在吃東西時無形中帶到口裡，于是由此循環不息。因為牠只有幾星



十、編好的椅面，在乾了以後應是很平，而且花紋整齊美觀。在使用以在，要先仔細檢查一下有沒有遺漏的藤頭，是不是每一個都很牢緊，如果都很好，那麼可以用。

九、全部編完後用一根較寬的藤條平放在椅框上，再用一根較狹的藤條如圖從小洞中穿上，繞着寬藤再向下穿出，將每一小洞都穿好，最後將藤頭結牢切斷。



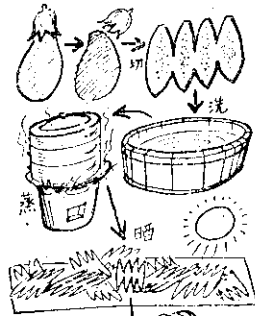
期的壽命，所以若在一次感染後能避免再感染時，就可以不治自愈了！為了避免再感染可以做以下的各種處置：

- ①睡覺時讓孩子戴手套，盡可能的穿連襠褲子，使孩子手指不直接與肛門接觸。
- ②兒童應將指甲剪短，而且一定要養成大便後及吃食物前洗手的習慣。
- ③常常將便所及糞坑消毒。
- ④如蟯蟲仍未見減少時，可請醫師診斷處方治療。最近發現土黴素治療蟯蟲的效果很好，不過我們還是希望你去請教醫師診治收效更快。

## 製茄乾

文華

在到了秋末冬初的時候，茄子將要下市，因為城裡人不愛吃，以致市價低落，而鄉間為極普通的菜着，但是吃法千篇一律，往往使人不感興趣。現在介紹兩種茄乾的做法，在大量生產時可以做好保藏起來，等到茄子季節過去以後，再取出來吃，那麼一定會受眾人歡迎的。



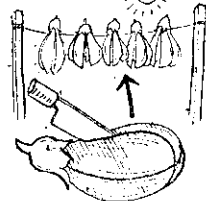
以下兩種做法材料可隨意加減，主要的還是茄子的選擇，茄子須要嫩而且沒有病痕的，如內部已有子，或是蟲害等那麼皮厚肉粗，一定會影響到所做成的茄乾的。

五香茄乾：將茄洗淨，晾干，去蒂、破為四瓣，但皮要連着，置籠中蒸至半熟（注意不可過熟，否則茄子太爛不易製做）即可取出平鋪太陽下晒之，待其將乾時，用拌好之五香鹽末擦透，再加辣椒粉，（如不吃辣的人可免）平鋪籠中，密封其口，可以久藏不壞，若再加豆豉味更鮮美絕頂，吃時取出切碎素食下早飯

菜，或與肉紅燒都是上等美味好菜。

晒茄乾：將連蒂茄子洗淨，破兩刀成四瓣狀，蒂根勿切斷，用藤繩穿過蒂間使成一串，放在太陽下晒乾，能久藏不壞，明年

取出用水泡過量燒素煮都甚合宜。  
(完)



（接自二頁「怎樣給孩子藥吃」）  
假使吃的藥吐掉，或嘔吐出來時，你不可自作聰明，隨便地再給他吃一次。一定要請教醫生，看是不是應該再給他吃一次，因為你不知道吐掉的藥有多少，而且有的藥就是多吃了一點，對身體都可能有傷害的，所以不能不慎重。

倘使醫生所給的藥，需要由肛門塞進去時，要好好的告訴孩子不要怕，並且還要叫他忍耐的把藥塞在肛門內一會兒。先將藥頭尖端擦一點油，輕輕的把藥塞進去，用手將草紙或棉布輕輕的壓在肛門口，直到要大便時為止。

病好了，那剩下的藥，就應棄於水溝內。經過醫生許可才能留作下次用，但是必需擦乾淨瓶外，口密封起來，記明日期、姓名、什麼藥、治什麼病，以及藥的用量及用法，小心校對一次後，就可收藏在別人不會取來誤用的地方。

不要以為同樣的病就可以吃同樣的藥，任何藥都不能隨便地給孩子吃，因為有些藥這個孩子能用，而對另一個孩子不但不能治病，反而有害呢！