



你的針線籃內各樣東西對孩子都有極大的引誘力的，同時這些都能使你的孩子受傷。把籃子放在孩子拿不到的地方去吧！

△ △ △  
也看見隣居的孩子把筷子插入眼裡。由此我深深地感到孩

# 全安的童兒意注

## 防止意外事件的發生 (華)

我的大孩子在三歲時就有兩次因為豆子與花生米不知怎樣被他塞到鼻孔裡，結果不只花了錢而且受了驚嚇。還有一次是我的兒子吃龍眼，正吃得起勁時，突然「呼」一聲，把核吸進喉嚨裡去。我看見他的臉色變青了，趕緊將他倒提起來，用手使勁的拍他的背部，幸好核被拍了出來，算是救了一條小命。可是我因緊張過度，混身都難軟無力了！我也曾看見隣居的孩子把筷子插入眼裡。由此我深深地感到孩

子的安全是需要母親時時顧慮到的，怎樣提防意外事件發生的危險呢？  
① 盡量將危險品如別針、火柴、剪刀、針、藥等放在孩子們拿不到的地方。  
② 不要讓四五歲以下的孩子玩鈕扣、珠子、彈子之類的玩具，以免他吞下去，或是塞到鼻孔、耳朵裡。  
③ 確實知道孩子的玩具上面是沒有銳利的尖角或其他可

相信會減少許多災害的。  
④ 當孩子會爬的時候，應該給他一個爬的範圍，保障他的安全，而且可以使他快樂自由的在一定範圍內遊戲。  
⑤ 特別注意樓梯以及高低不平的地方，以免孩子跌落而造成終身的遺憾。  
⑥ 吃飯時不可拿着碗筷隨走隨吃，一則養成良好的習慣，同時也可減少意外事件的發生。

能割破孩子小手的邊緣。  
以上幾條如能確實做到，

## 怎樣洗去墨水污漬？

衣服質料可分兩大類：就是棉麻及人造纖維為一類；而羊毛、駝、兔、蠶絲等動物性纖維為一類。前者可用肥皂洗，後者不能用肥皂洗，應用非肥皂（一種不含鹼性物質的去污化學合成物，市上有盒裝出售）去洗。墨水也有兩類，就是可洗去的與不變的墨水兩種，可從墨水瓶上說明分辨出來。

洗墨漬前應先辨別被污染的衣物的質料屬於那一類？墨水是那一種？然後你就可以決定應該用什麼去洗除墨漬了！

洗時按照下列①②③……等步驟並參考圖片說明去做，那麼看吧！墨漬是多麼容易消失！

### 可洗去的墨漬：

- ① 冷水；② 肥皂或非肥皂（視衣物質料決定應用什麼）；③ 甘油（若墨漬用上法洗不去時）；④ 冷水清洗。

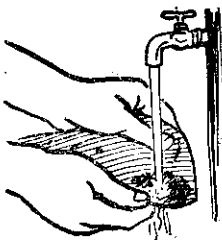
### 不變的墨漬：

- ① 冷水；② 檸檬汁或百分之五的檸檬酸；③ 溫肥皂或非肥皂（視衣物質料而決定用什麼）；④ 甘油（若墨漬用上法洗不去時）；⑤ 冷水清洗。

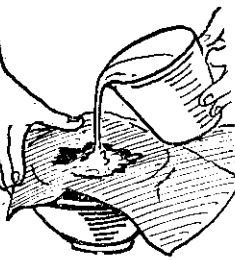
### 注意：

若白色衣物上的墨漬用以上方法仍然洗不去時，可用百分之三的過氧化氫溶液（雙氧水）混合少量家用阿摩尼亞去洗，然後再用清水洗。

第一步用冷水去沖過多的墨水，每做一步驟後都應洗一次。



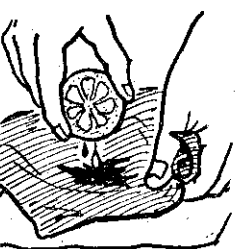
將染污部分鋪在碗上，用肥皂水或非肥皂水很慢慢的澆在墨漬上。



將少許溫熱甘油倒在污漬上，用玻璃棒或湯匙底摩擦。然後沒在冷水中清洗乾淨。



如用檸檬酸時，在面鋪一張紙或布，那麼被溶解的墨漬就被紙吸去了。



## 家常便菜

### 酸辣湯

主婦們每天常常為吃什麼而大傷腦筋，尤其是湯類。現在告訴你一個既簡便又經濟的湯，這個湯不但吃起來酸辣夠味，而且紅、白、黃、綠顏色看起來也非常漂亮，最適宜於天氣較冷的時候吃了！

材料：雞鴨血一大塊（豬血也可，不過不及雞鴨血的滑嫩可口）豆腐兩三塊、蛋一枚、豆粉、醬油、醋、鹽、味精、胡椒、豬油、姜芫各少許，高湯一碗。

做法：先將血及豆腐切成小丁備用。將蛋在碗內打散。高湯（骨頭湯或鷄湯，沒有時開水也可）煮滾，將血及豆腐放入一滾後，再將已打散的蛋放入鍋中，輕輕攪動，使成蛋花豬血豆腐湯，將其餘作料與豆粉調成糊狀，加入湯內使稍稠，上桌前加入豬油及已洗清潔的芫荽。