

# 處軟非菜


# 黃韭

雄宗郁



韭菜

韭黃



## 栽植韭黃利益優厚

- ① 普通韭菜經過軟化處理後，成爲韭黃，脆嫩肥軟，味美好吃。
- ② 韭黃的價格，差不多等於普通韭菜的十倍。
- ③ 韭黃栽培，操作簡單，四季皆宜。
- ④ 無論「大葉種」「小葉種」「軟骨種」「硬骨種」的韭菜，都可以軟化成韭黃。
- ⑤ 韭黃的單位產量比普通韭菜多，四十天內可以收割四次。

(一) 普通田裡的韭菜，培育到生育旺盛期，每株套上一個粗竹筒，完全遮沒陽光，

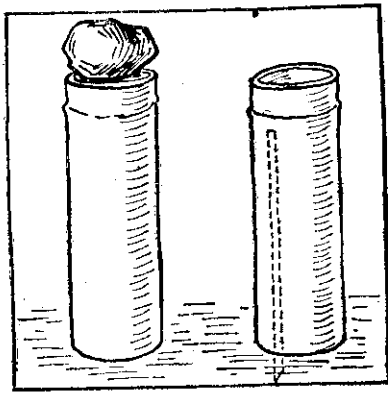
這就叫「軟化處理法」。處理之前，還可以先行收割一次。

做「軟化處理法」。處理之前，還可以先行收割一次。



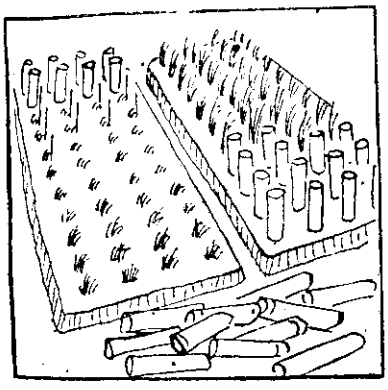
多而反黃韭

(二) 套竹筒後，夏季經七日，冬季北部經十五日，南部經十日，取去竹筒，韭黃已長成，即可收割。韭黃在竹筒裡不透陽光，莖葉長得特別快，所以單位產量比普通



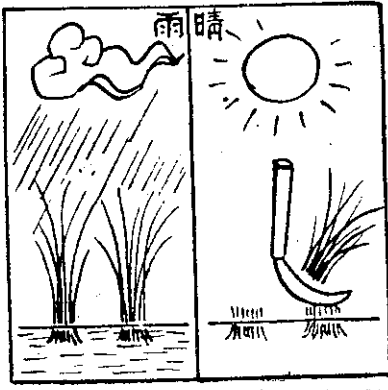
。倒吹防以，柱支一插

(四) 用竹筒軟化，處理期間應注意竹筒的傾倒，韭黃露光又變成韭菜。暴風雨時，應在竹筒上壓置土塊，或在竹筒內



菜應分區輪流軟化；竹筒可不停使用，韭黃可不斷生產。

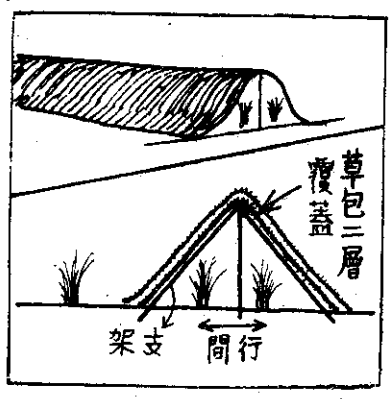
(三) 韭黃齊地面割取後，經過二、三小時，即可再把竹筒套上，行第二次軟化，這樣可以連續行四次。但韭黃逐漸細短，所以同一植株連續行二次軟化後，以停止軟化爲宜。勤加肥培管理，使它回復生長勢力，隔二個月後再行軟化。爲了調節市場供應和節省竹筒用量，全田韭



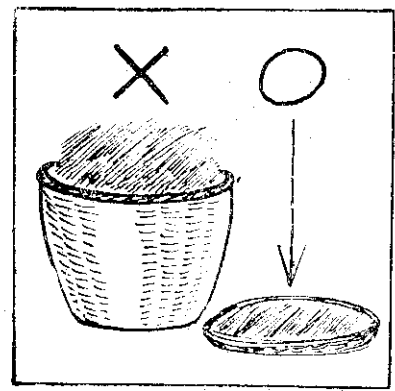
(五) 在晴天和土壤乾燥時，軟化處理和收割，不易引起韭菜植株腐敗。在雨天和土壤潮濕時，不宜軟化處理。

。腐爛植株引起，易爲收割，因和理。

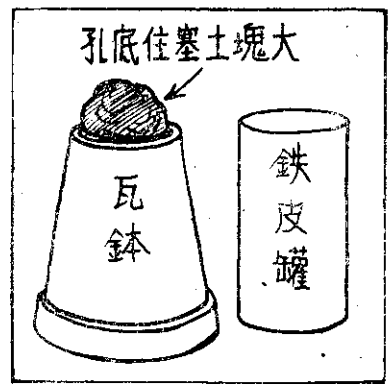
(下接第十二頁)



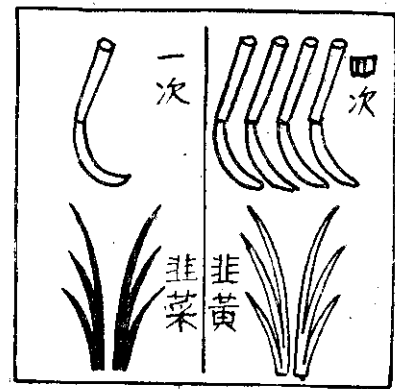
(十) 大規模軟化時，可用草包橫摺成A形，騎跨在沿韭菜行走向的支架上。一張草包的寬度約三尺，可覆蓋韭菜一行（行間濶的）或二行（行間狹的）。




(上接第十一頁「韭黃」)  
(六) 韭黃應在販售前短時期內，才收割水洗，以保新鮮。收割後必須貯藏或運輸的，不宜用水洗，也不可堆積很厚，宜薄薄攤開，以免腐爛。



(十一) 家庭中軟化韭黃，還可利用瓦鉢或鐵皮罐代替竹筒，但鐵皮罐外部易傳熱，內部無吸濕性易生銹，易使韭黃腐爛和染污鐵銹，軟化期間應時時注意。



(七) 普通韭菜大約間隔四十天收割一次，如收割得過早，韭白（莖部）細短，缺少商品價值。但韭黃在四十天內，可收割四次之多。



(八) 把田外的土壤培在韭菜行上，也可以生產韭黃，但在土壤過濕時，韭黃和植株容易腐爛。



(九) 用培土法所得的韭黃色澤比用竹筒的更為淡白，形狀粗短彎曲，品質最佳，但培土和收穫工夫較多，且易爛去，產量較少。

(上接第六頁「告農界同胞廣播詞」)

的合作。諸位所有的問題與困難，是隨時發生的，並且將繼續不斷發生的，因為舊問題與舊困難解決之後，新的問題與新的困難自然追踵而至，將永無盡期的。這種新問題與新困難的發生，即是表示農業有進步，此是好現象不必悲觀。但最要者，是諸位須不斷向我們告訴你們所有的新問題與新困難，庶使我們有不斷的為諸位服務的機會。這是我們的責任，亦是我們一生工作的目的。

雖然，這幾年來，我們在臺灣專門為本省農界同胞服務，但對於大陸各省的農界同胞，是永遠不忘記的。現在我們快要回來了，請諸位等著吧。當我們還在大陸的時候，因為共產黨的搗亂，我們沒有為諸位服務的機會，今後回去，一定為諸位好好服務。不但我們一部份來自大陸者如此，即本省籍農學界同志，亦將大批回國效勞。我們回去之後，將充份利用我們在臺灣五年來服務之經驗與心得，來幫助政府繼續在大陸實行耕者有其田的政策，要使現在耕作的土地仍由原耕人繼續耕作，要使農民自己耕種收穫的農產物，除向政府繳納法定賦稅外，悉歸自己所有，自由支配；我們要實行政府以農業培養工業，以工業發展農業的政策，要使農工並重，不致偏枯；要使農民有安居樂業的機會，與公平自由的生活。我們快要回來了，請諸位等著吧。(完)