


# 防預的病雞

## 平謀鄭




(一) 二十天左右  
的幼雛，要預防球蟲病，飼料中加一%的磺胺胍粉(サルファグアニジン)或沙發地淨(サルファダイヤジン)或羅米淨曹達(ロメージンソグ)。也可以應用千分之一的蘇爾美粉(Sulmet Powder)水溶液，連服二天，停二天，再連服二天。



養雞最容  
易失敗的原因，就是發生疾病，但如經常注意飼養管理，適時適當的預防，就不致招受嚴重的損失。預防比治療重要，等到已經發生疾病，就來不及了。




(二) 三十天  
左右的幼雛，可以停止保溫，注意發生白喉和氣管支炎。應用蘇爾美粉或沙發地淨，服法同(一)。



(三) 四十五天左右  
的幼雛，要驅除蛔蟲：①用蒜頭搗碎，加水浸漬，經一夜後搾汁(殘渣也可混在飼料裏)，每隻雞早晚強灌五—一〇cc，連灌三天，再在乾飼料中，加一%的煙草末，連服三天，再強灌蒜頭汁三天。(蒜汁如不用強灌，任雛雞自由飲食，可加五倍水稀釋。)②用阿司卡利肯(アスカリケン)，每隻雞〇・二公分，混在早晨飼料中，連服二天(此時不適用吡戾片劑)。

(四) 二個月  
中雛，要預防雞霍亂及新城雞瘟，可採用淡水血清製造所的疫苗。霍亂菌苗注射在胸下龍骨邊皮下，每隻〇・五—一cc。新城雞瘟疫苗，注射在雞的翼下靜脈，每隻〇・五cc。





→(五)三個

月中雞，再行驅除  
蛔蟲。晚間餵給  
美國製庇恩片劑  
(P.N)半片，停  
止飼料，只給片劑  
一次，第二天早晨  
就瀉出蛔蟲。或用  
阿司卡利肯(アスカ  
リケン)，每隻  
〇・二一〇・三公  
分，混在早晨飼料  
中，連服二天。




→(六)雌鷄開

始產卵前，用「庇  
恩」一片，再驅除蛔  
蟲，並先注射家禽霍  
亂血清五—一〇cc，  
一星期後再注射家禽  
霍亂菌苗二—三cc。  
新城鷄瘟疫苗，每隻  
先注射一cc，三、四  
日後再注射一cc。

→(七)產卵期中

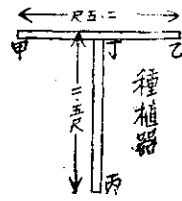
的母鷄，儘量避免服  
用或注射藥劑，以免  
影響產卵能力。  
附註：「庇恩」簡稱  
P.N，原名 Phenolph  
thaleine-Nicotine 臺北市  
開封街一段三三號惠豐  
行批發，各飼料行出售  
，每片約五角。



# 荸薺的定植

·陳玉壽·

本刊五卷五期第八頁「荸  
薺栽培要點」文內，講到臺北  
陽明山的農友，定植荸薺時，  
利用一種丁字形的栽植器，測  
量栽植距離。因為說明很簡單  
，現在再用圖畫表明如下：



圖一：種植第一行時，先橫倒種植器，種植器  
的柄向右，「乙」端和田畦接觸，種植器的柄和畦  
邊平行，在「丙」點種植一株荸薺。第一株種植後  
，種植器保持原來橫倒的形狀，向右移動，種植器  
的「丁」點，靠近第一株荸薺時，在「丙」端插植  
第二株，這樣繼續種完第一行。

圖二：第一行種完以後，把種植器放正，「甲  
」端和「乙」端接近第一行種的第一、二株，在「  
丙」點插植一株荸  
薺，種植器向右移  
動一株的距離，在  
「丙」點種植第二  
株，這樣繼續種完  
第二行。

第三行以及以  
後的種植，都和第  
二行相同。種植完  
畢後，田裏的荸薺  
排成整齊的等腰三  
角形。

