

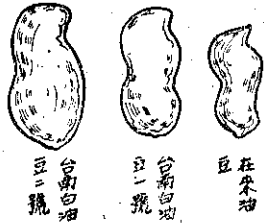
栽培落花生應注意的事項

一、優良的品種
優良的落花生品種，有臺南白油豆一號、二號、五號等。根據試驗結果，這幾個品種的荚果產量，比在來種多收一二成，各鄉鎮應廣為宣傳，採種圃所收的種子，分配給當地的農友，使農友們選擇優良的落花生品種種植。

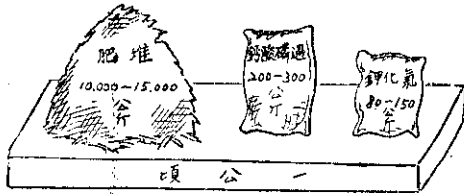
二、飽滿的種子
不但要選擇優良的品種，並且要選擇飽滿的種子。種植不飽滿的種子，在良好的環境下，雖然仍可發芽，但如果氣候乾燥就常常不發芽或發芽遲緩，幼株弱小，或至夭折，結果發生缺株，減少產量。所以播種用的種子，必須飽滿，每千粒種子的重量，至少要在三〇〇公分以上。畸形或縮縮的種子，也應淘汰不用。

三、避免連作
落花生是豆科作物，不適宜連作。如果實行連作，就容易發生病害，而且會減低產量。通常可和甘蔗、甘薯、陸稻、胡麻、黃麻等間作。又可和甘薯、甘蔗等間作。

四、施用化學肥料
本省一般農民栽種花生，多不施用化學肥料，這是錯誤的方法。栽培花生，必須施用肥料，才能提高單位面積的產量。許多試驗已經證明，施用肥料和不施用肥料，每公頃荚果產



不同品種的荚果

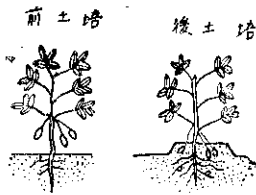


花生園標準施肥量

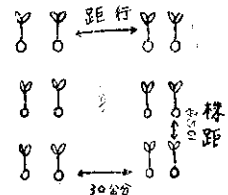
量可相差二—三百公斤。所以不施肥料，損失很大。標準的落花生施肥量，每公頃為堆肥一〇、〇〇〇—一五、〇〇〇公斤，過磷酸石灰二〇〇—三〇〇公斤，和氯化鉀八〇—一五〇公斤。對酸性土壤，還須要加施石灰一、〇〇〇公斤。化學肥料應在開花前中耕除草後立即施用。如果在播種時施用，就應該和土壤充分混合後播種，不然就會發生肥害，妨礙種子的發芽。堆肥就應在整地時施用。

五、較密的栽培
本省一般農友栽培落花生的密度，多為行距三五公分，株距十五公分。但是在本省的土壤栽培落花生，可以稍為增加密度，根據試驗結果，行距三〇公分，株距一〇公分，每穴播種二粒為最好。密植可增多每公頃種植株數，提高單位面積的生產量，而且荚果較為早熟、整齊，生育初期又可抑制雜草的生長，節省肥料和除草人工。密植所用的播種量，雖較疏植的多，但是收穫時所得的利益很大，所以

量可相差二—三百公斤。所以不施肥料，損失很大。標準的落花生施肥量，每公頃為堆肥一〇、〇〇〇—一五、〇〇〇公斤，過磷酸石灰二〇〇—三〇〇公斤，和氯化鉀八〇—一五〇公斤。對酸性土壤，還須要加施石灰一、〇〇〇公斤。化學肥料應在開花前中耕除草後立即施用。如果在播種時施用，就應該和土壤充分混合後播種，不然就會發生肥害，妨礙種子的發芽。堆肥就應在整地時施用。



前土培 後土培



合理密植距離

六、田間管理
落花生，從播種起，到收穫止，全生育時間約為一二〇—一三〇天。其間，通常須耕耨兩次，中耕除草二—三次，培土一次。中耕除草在開花前舉行。培土在花期後二—三五天內舉行。但每一操作都應注意不要損傷花蕾，以免妨礙果實的形成长和。

還是密植合算。

恭賀新年
永慶豐年

臺灣農產企業公司 敬賀
臺灣農業資材公司

地址：臺北市迪化街一段二五六號

新年度請用効力特的新農藥!!

- △洋葱、蕃茄、菸草、馬鈴薯—葉枯病、立枯病、腐敗病、露菌病等一切病害特效藥
- 裕米農
- △稻熱病、苗核病特效藥
- 最新超強力殺蟲劑
- 裕米農石灰
- EPN水和劑
- 霸拉吉旺 乳劑粉劑(富拉多相同効力)
- △有機磷安全新藥、滅蟲聖藥
- 馬拉松乳劑
- △驚異的最強力殺鼠藥
- 鼠拉倒爾 (野鼠用)
- 防鳥、捕鳥一舉兩得的力スミ網
- △春季各種優良蔬菜種子均備
- 「四五年農耕手冊及價目表附郵票一元函索即寄」