

蒜和白菜的間作

——陳楚山——

七月下旬至八月，是間作栽培大蒜（蒜仔）和白菜的適期。大蒜和白菜間作，不但可節省耕地與勞力，並且可減少白菜的病蟲害。

間作大蒜和白菜，應選擇灌水方便，排水良好，土質肥沃，富有腐植質的壤土水田。

栽培地要深耕，土壤要細碎。犁耕前，先施腐熟堆肥，愈多愈好。畦寬四至五尺，畦高七寸，畦面要平。

白菜容易繁茂，所以播種量不要太多；普通一分地約須二至五合白菜種子。白菜要選早熟，不結球的品種，如鳳山白菜，土白菜等較好，只二、三十天就可以採收。如果要在裏作間作栽培，而後作物要種植水稻，蒜便須選擇早生的硬骨種。軟骨種是晚生，所以在不影響後作物時，才能栽植軟骨種。大蒜不可倒種，縱距為七寸至一尺，橫距為三至五寸，蒜全部埋種後，在縱距行間條播白菜（看下图）。白菜播種後，最好在畦面再施薄層的腐熟堆肥，可促進發芽。如再適當蓋草，並可減少水分的蒸發，促進白菜與大蒜的生長。

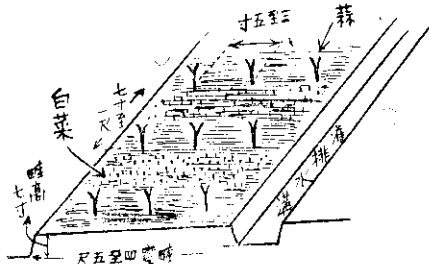
過濕過乾，白菜與大蒜都容易發生病蟲害。通常通水到畦溝灌溉，然後均勻澆水畦面，過夜立即排水。

白菜的生育期短，所以追肥應施速效性肥

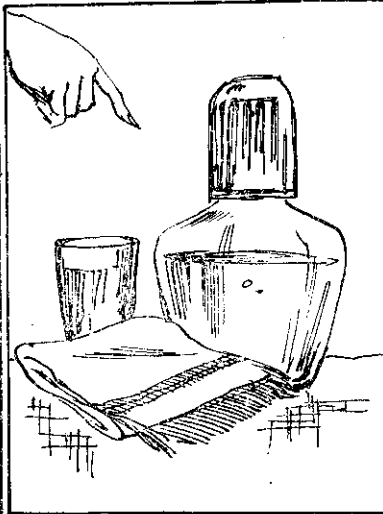

料。普通都用硫酸銨水或水肥，在黃昏或早晨施用，一星期施一、二次。施肥前後，須均勻澆水葉面，避免肥料粘着葉面，發生葉燒。蒜的生育期較長，追肥可用硫酸銨或花生油粕，挖穴施下（穴施）。

白菜開始徒長時，須適當間拔。又蒜根周圍一寸半內的白菜應拔掉，以免妨礙蒜的發育。間拔時，應注意不要傷及附近的菜根。間拔工作，最好在陰天舉行。

白菜可一次全部採收，但收量較少，如從葉子繁茂的分批採收，就比較有利。採收工作，應在清晨或傍晚舉行。採收後，應再蓋些稻草，如果沒有稻草，可以酌量留些生長繁茂的白菜來遮蓋畦面。但應用此法，應多施追肥，以促進蒜的生長。



蒜和白菜間作的行情



要着，時行流感冒感有（再）聞⑨
方地多人；（居隣）邊厝您意注
加（染傳）郭意注無若，去通嘸
。（已自）治

（水開）水滾，意注要物食二第⑧
，離隔要食飲人病；時離不要着
乾洗）氣清洗杯茶（巾毛）巾面
。（淨

凡，講家大（們她）因教士護⑦
休一第；（醫快）創緊趕冒感是
真命送無若，（動勞）動通嘸息
。枉冤