

茶樹的剪枝



· 鐸 振 吳 ·

(二) 新舊茶園的剪枝 (續上期)

(甲) 幼木茶園的定型剪枝

④ 繼續四次淺剪：定植後第四年或第五年，就可開始採摘，但是「採摘週期」應該長（第一次採摘後至第二次採摘的一段時間稱為採摘週期），一年中只能採摘五至六次，不可多採。第四年的冬令，開始第一次淺剪，如圖5在前年剪枝面上十五公分的地方作弧形淺剪。本省小葉種，以弧形淺剪為最好，若行距大於一·五公尺，可行水平剪。直立型喬木性的印度大葉種，雖以水平剪較為適當，但在傾斜度大或行距小於一·二公尺的地方，還是採取弧形淺剪較便於採摘，而且可提高單位面積生產量，茶農們可因地制宜自行選擇適當的方式淺剪。此後，每年冬茶採摘後，於前一年剪枝面上四至十二公分的地方淺剪（如圖6、7、8）。

⑤ 每年剪枝時，常有徒長枝突出採摘面，這種徒長枝必須把剪刀插腹深剪。

定植後第八年要深剪：至第八年冬茶採

摘後，如圖9所示，可舉行第一次深剪枝，就是在離地面四十八公分（較第4圖定型高三公分）的地方水平深剪。自第一次淺剪至第一次深剪，稱為一剪枝週期。本法中自淺剪至深剪，前後共採摘五年，所以稱為「五年剪枝週期」。剪枝週期的長短，因品種、氣候、地勢、土質以及樹齡等而稍有不同。氣候暖和，土質肥沃，茶樹伸育迅速而旺盛，可經三、四年舉行深剪一次。如果氣候寒冷，土質貧瘠，茶樹生長遲慢，就以五年或六年為剪枝週期。本省以採用五、六年週期較為適當。深剪後第一年春茶第一次採摘（即第二剪枝週期開始採摘），須等嫩枝充分生長至一心六、七葉時舉行，決不可早採。深剪後第二年便可開始照常採摘。

這種深剪枝的更新方法，比本省一向慣用的台刈更新方法，不但可增進茶樹的健康，提高單位面積的產量，而且可延長茶樹的經濟生產的年齡。茶樹每經一次臺刈，比經一次深剪枝，生產力會更迅速地減低。當開始台刈時，九年台刈一次，但後來逐漸縮短，經台刈三、四次後，生產量不到三年就會減低，這時再加台刈，如果天旱，或土力不足，茶樹便會立即枯死，這就是台刈更新過度所引起的惡果。（未完下期續）

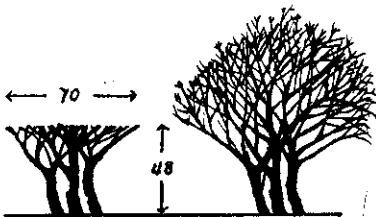
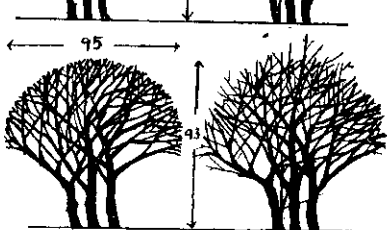
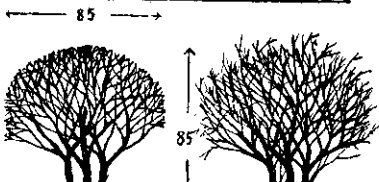
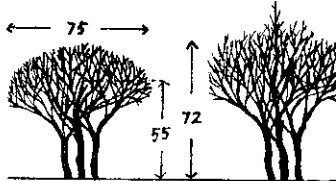
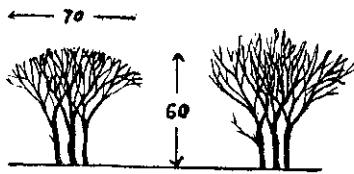


圖5：第一次淺剪

圖6：第二次淺剪

圖7：第三次淺剪

圖8：第四次淺剪

圖9：第八年深剪



張李二人有明理護士的話
 記來早知如此賣子(不)死
 聽了相招就返去

熱天無通愛冷着衫褲該着
 來寒着要辨分明，高項趙
 愛(當應)重衛生