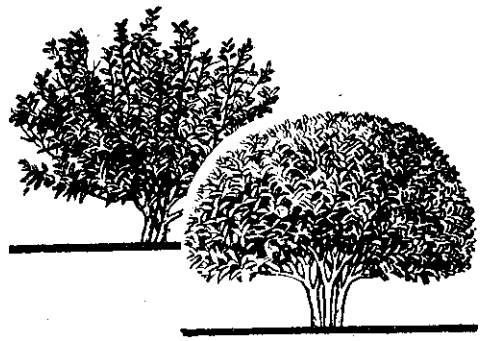


名品種	特 性	特 徵	適 合 地 區
號一白油南	早熟性(約一二日)春植及秋植皆適，合油	立性小粒種(西班牙型)莢果短，種皮淡紅色。	臺中及臺南
號六中	早熟種，適於秋製，抗力強。	葉呈波狀缺刻裂形，塊根外皮淡紫	臺南地區早
號五中	早熟種，適於秋製，抗力強。	葉呈三缺刻裂形，塊根外皮紫紅	臺中地區。
號三新農	中熟種，適於秋製，抗力強。	葉呈長心臟形，塊根外皮淡紫	新竹地區。
號二新農	中熟種，適於秋製，抗力強。	葉呈長心臟形，塊根外皮淡紫	新竹地區。
號七南	中熟種，適於秋製，抗力強。	葉呈波狀缺刻裂形，塊根外皮淡紫	臺南地區早
號二南	早熟種，適於秋製，抗力強。	葉呈波狀缺刻裂形，塊根外皮淡紫	臺南地區早
號六中	早熟種，適於秋製，抗力強。	葉呈波狀缺刻裂形，塊根外皮淡紫	臺中地區。
號五中	早熟種，適於秋製，抗力強。	葉呈三缺刻裂形，塊根外皮紫紅	臺中地區。
號三新農	中熟種，適於秋製，抗力強。	葉呈長心臟形，塊根外皮淡紫	新竹地區。
號二新農	中熟種，適於秋製，抗力強。	葉呈長心臟形，塊根外皮淡紫	新竹地區。

落花生新品種

，已定植十餘年，甚至於二十餘年，從來沒有經過臺刈更新。茶樹生長旺盛，尤其中央的主幹特別強壯徒長，高度達八十餘公分，但是側枝細小稀疏，單位面積的採摘芽少，所以生產量低。如南投縣名間鄉，苗栗縣頭屋鄉，新竹縣峨眉鄉，以及臺北縣石碇鄉等山地茶園的一部

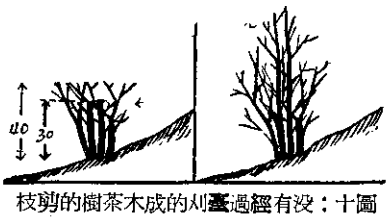
茶樹的剪枝



吳振鐸

(一) 新舊茶園的剪枝 (續上期)

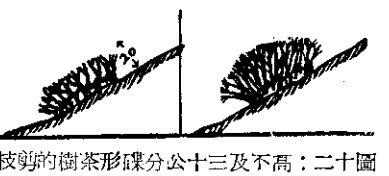
(乙) 成木茶園的剪枝更新 目前本省各茶區不剪枝的成木茶樹，可分為如圖10至14的五種代表性樹型，每一圖右邊是剪枝前的樹形，左邊是處理後的情形。



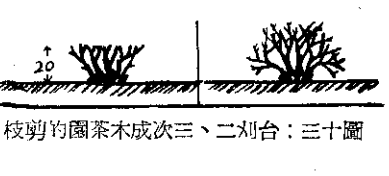
圖十：有經過臺刈的成木茶樹的剪枝



圖十一：光復後臺刈的成木茶樹的剪枝



圖十二：不高及三分之三形茶樹的剪枝



圖十三：台刈二、三次成木茶園的剪枝

③ 高不及三十公分的碟形茶樹 圖12右圖的茶樹，多發現於靠近工廠，大量生產的山地茶區。這種茶樹，曾經臺刈，壓苗，分枝密而短，形成高不及三十公分的碟形，扁平覆蓋於山上。這種茶樹，由於採摘過度的結果，樹冠滿佈「馬蹄枝」，從馬蹄枝梢所發出的新芽，不但細小，伸長度慢，而且發葉少，容易衰老，同時單位面積的萌芽密度也要逐漸減小，所以這種樹型的茶樹，須要淺剪枝，以除去樹冠的馬蹄枝，促進正常枝的發育。

④ 臺刈二、三次的成木茶園 圖13右圖的茶樹，多分佈於臺北林口鄉以南，經桃園縣，新竹縣至苗栗縣的紅土丘陵臺地茶區。樹齡自二十以上至四

份茶樹，都是這一種形態。這種茶樹，最好中剪枝，就是離地面四十公分平剪；中央徒長的主幹，必須離地面二十五至三十公分深剪。

② 光復後臺刈過的成木 圖11右圖的茶樹，多是定植十五年至二十五年，光復後曾經一度臺刈，生長旺盛。這種茶樹最好離地面三十或二十公分橫剪，並把下部的細小弱枝疏除，只留五、六枝強壯的主幹。

③ 高不及三十公分的碟形茶樹 圖12右圖的茶樹，多發現於靠近工廠，大量生產的山地茶區。這種茶樹，曾經臺刈，壓苗，分枝密而短，形成高不及三十公分的碟形，扁平覆蓋於山上。這種茶樹，由於採摘過度的結果，樹冠滿佈「馬蹄枝」，從馬蹄枝梢所發出的新芽，不但細小，伸長度慢，而且發葉少，容易衰老，同時單位面積的萌芽密度也要逐漸減小，所以這種樹型的茶樹，須要淺剪枝，以除去樹冠的馬蹄枝，促進正常枝的發育。

名品種	特 性	特 徵	適 合 地 區
青島	早熟性(約一二日) 莢果重比率稍低(六五—六八%)	立性小粒種(西莢果) 莢果重比率稍低(六五—六八%)	本省東及北部
P-49 B-146	早熟性(約一二日) 莢果重比率稍低(六五—六八%)	立性小粒種(西莢果) 莢果重比率稍低(六五—六八%)	臺北、臺南、花蓮、臺東
龍潭油豆	早熟性(約一二日) 莢果重比率稍高(六八—七二%)	立性小粒種(西莢果) 莢果重比率稍高(六八—七二%)	臺南區

(上接第十頁「茶樹的剪枝」)

十餘年不等。品種以黃柑系及青心系為最多。這種茶樹，生長期中，曾臺刈二、三次，採摘過度。這種茶樹雖呈衰弱，每年仍有茶芽可採，生產量相差不大，如龍潭鄉一帶的黃柑茶區，年產鮮葉二千餘斤，但中標後後寮一帶的產量還不到五百公斤。這種茶區，必須先多種綠肥，多施堆肥等有機質肥料及鉀肥後，離地面二十至三十公分深剪枝，才能收到更新的效果。

⑤ 只能新植更新的老茶園 在桃園八德鄉，臺北林口鄉等，可以發現少數接近荒廢的茶園。這種茶樹，很難剪枝更新，最好在老樹行間，新植優良



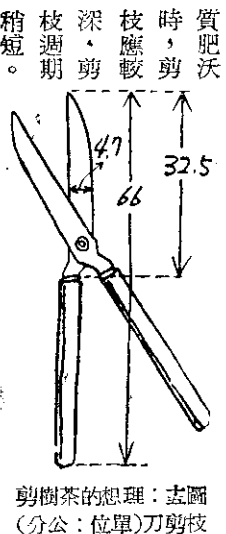
圖茶老的新更植新能只：志圖

三年內，如果老樹而適合需要的品種。在新植二、還有生產時，可繼續採摘，等到第四或第五年，幼樹開始生產時，剷除老樹。如果老樹萌芽力已十分微弱，而且土質也衰瘦，就應立即剷除老樹，重新設計開闢。

(三) 芽樹剪枝應注意的事項

最後把目前臺茶剪枝應注意的要點，歸納於下，以供茶農們參考：

- ① 剪枝時期，以十一月下旬至十二月下旬最適宜。
- ② 剪刀刀口要銳利，剪刀的形狀及大小，如圖15所示的最好，目前本省市面上有一種庭園用的短口剪刀，並不適用於茶樹的剪枝。
- ③ 剪枝要輕快，使剪口平滑，不可使枝條傷裂。
- ④ 使剪口盡可能在主幹分枝上面六至十公分的地方。
- ⑤ 中央主幹及徒長枝，必須在剪枝面下深剪，下部細小弱枝，必須剪除。
- ⑥ 深剪後第一次採摘，絕不可早採，只可摘心。
- ⑦ 深剪的前後一年，應加倍施用鉀質肥料。
- ⑧ 茶樹直立性，茶園海拔較低，氣候暖和，土質肥沃



茶樹灌木性，伸育緩慢，茶園海拔高，氣候寒冷，土質貧瘦時，剪枝應較淺，剪枝週期可稍長。

⑨ 「施肥」，「採摘」與「剪枝」。三項作業，有密切的關係。肥後茶樹生長強旺迅速必須舉行適當的剪枝，才能促進側枝的發生，擴大樹冠採摘的面積，增加採摘面上萌芽的密度與速度，剪枝後開始一、二次的採摘，更要注意擴大採摘面與均勻側枝分佈的養成，絕不可早採與採摘過度。

(全文完)

◎日本美國等優良種子已入荷!!

- ◎長岡交配一號甘藍
- ◎純黃葉三池中生甘藍
- ◎三年子サクセツクシヨン甘藍
- ◎極早生獻上花椰菜
- ◎美國早中生兼用花椰菜
- ◎京都三號結球白菜
- ◎丸葉山東菜
- ◎金澤粗蘭結頭菜
- ◎美國大型結頭菜
- ◎美國大型五寸人參
- ◎美國紅心五寸人參
- ◎美國嫩莖苜蓿
- ◎夏播豐碩節成胡瓜
- ◎木白莖山東菜

◎最新安全強力殺蟲劑  
馬拉松乳劑 (マルラソン) 地亞淨濃乳劑 (ダイアジン)

◎日本原裝  
正日產トマトン等植物補爾檬均有  
◎其他各項優良種子優秀農藥農具均有詳細請閱目錄「目錄附郵票一元函索即寄」

臺北市迪化街一段八六號  
輸入元 臺灣農產企業公司  
直賣部 臺灣農業資材公司

郵政劃撥儲金(農產) 一八九五三  
農業資材 一二七九九  
電話：四四二五三 四二三六五