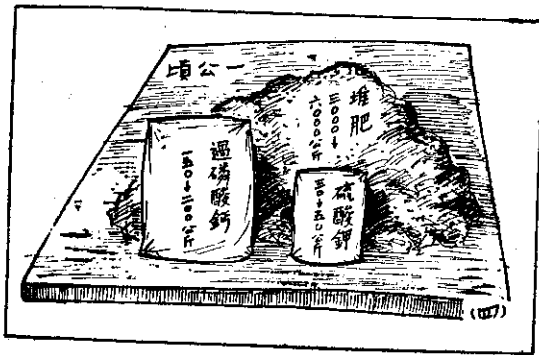


②播種法二  
水稻收穫前半月，排去田水，使田面乾燥，然後用木棒隔行分開稻根，輕鋤行間作植溝，施基肥後，用條播方式播種，覆蓋堆肥。水稻收穫後，施追肥作哇。



③播種法三  
寒露前收穫的水稻，水稻收穫後在行間點播大豆。用手指把豆種壓入土中，深約二公分，發芽後，再行中耕、除草、施肥、培土。



④施肥  
施肥量普通每公頃施堆肥三千至六千公升，過磷酸鈣一百五十至二百公升，硫酸鉀三十至五十公升。一半作基肥，一半作追肥，或全量作追肥。




配合輪作的

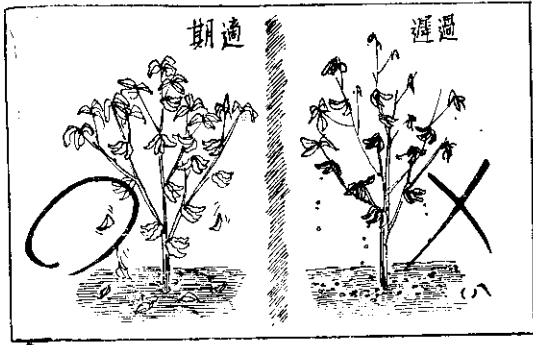
大豆糊仔栽培

劉文慶

第二期水稻快要收穫了，你預備種大豆嗎？臺中、彰化、南投、嘉義、雲林、臺南、屏東、高雄、臺東、花蓮等地，在霜降前收穫水稻的水田，都可以栽培糊仔大豆。播種期以水稻收穫前七至十天為宜。




①播種法一  
播種法有三種，第一種是：用木棒隔行分開稻根，然後用條播方式播種。播種第二天排出田水，使田面乾燥。水稻收穫後施基肥培土。



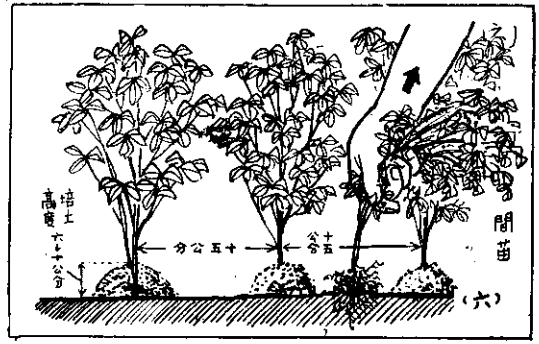
⑧ 收穫  
大豆莖葉變黃，少數葉片枯萎脫落，豆莢帶褐色時，要趕緊收穫。過遲收穫，豆莢自然裂開，種子脫落，收量減少。收穫時全株拔起。



⑤ 中耕除草  
水稻收穫後，即時搬去稻草，鋤掉稻根，行第一次中耕除草。以後看雜草滋長情形，再行中耕除草一、二次。開花時不要中耕，以免妨礙結實。

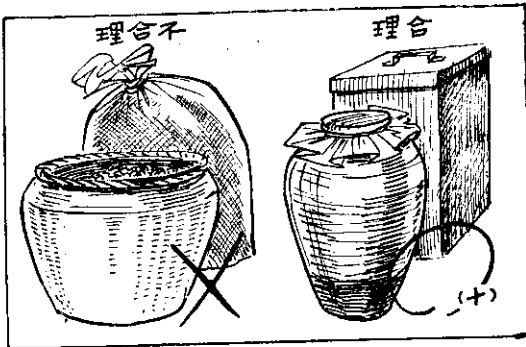


⑨ 脫粒  
收穫後縛成束，運回晒場乾燥，用連枷打落豆莢，或者用輓軸壓落豆莢。脫粒後，用風鼓除去雜物，再乾燥後儲藏。



⑥ 培土與間苗  
中耕除草時，順便培土，培土高度，以六至十公分為宜。大豆的株距，以十五至二十公分為宜，過密者應於中耕除草時間苗，使保持適當的距離。

註：糊仔栽培每公頃播種量為三十五至四十五公斤。



⑩ 留種與備藏  
留種時要選擇飽滿健全的種子。種子充分晒乾，熱氣散盡後，方可盛入密封儲藏器內，放在通風、乾燥、低溫的地方，防止日光直射。



⑦ 灌溉與排水  
大豆生育期間，如土壤過度乾燥，需要灌水，灌水量能使土壤完全濕潤就可以，不可在豆田積水，以免根部腐爛，影響大豆的生育。