

快樂農夫耕種各田間作業的做可



德 候 陳

「快樂農夫」是曳引兼迴轉式的耕耘機。它配好各種附件，可做犁耕、中耕除草、培土、鬆土、碎土、整平、打礮磚等田間工作。如果用法熟練了，工作速度很快，效果很好。

一、用途不同的九種車輪

「快樂農夫」耕耘機，通常有九種不同的車輪，供做犁耕、曳引、礮磚、中耕、除草之用。在開始工作前，先看作業的種類，耕地的情形，選用適當的車輪。九種車輪的不同用途如下：

(1) 橡皮輪 砂土、砂壤土的犁耕，及曳引貨車時使用。輪胎氣壓以二十磅為宜。

(2) 角鐵輪 壤土、粘質土等，用橡皮輪犁耕曳引力不夠時，可改用此輪。

(3) 礮磚輪 做礮磚工作時，應用此輪。如反裝使迴轉方向相反，可應用在葡萄園等除草、中耕，深度約一合寸。

(4) 鋼管輪 犁耕澆水田時應用此輪。

(5) 滿田輪 此輪由大小二輪組成，二輪可隨時裝脫。只用大輪時，可犁滿田，如用三支螺絲再裝置小輪，大小二輪一起使用，可做礮磚輪用。

(6) 捲轉輪 適用於果樹園內的中耕除草，深度約一至二合寸。

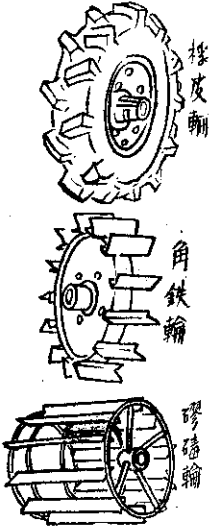
(7) 超滿田輪 此輪可應用在超滿田犁耕，鐵板有彎度，比滿田輪鐵板寬大，浮力增加。

(8) 圓錐輪 此輪內外側直徑不同，適用於開畦作業。裝此輪開畦，機體很安定。


(9) 中耕爪輪 適合畦的栽培管理作業用，作業時機體安定，有充分的曳引力曳引中耕犁（蜈蚣犁）及培土犁。

二、水田的犁耕

犁耕水田是耕耘機的重要田間作業，要做好這犁耕工作，先要看水田土質及其他條件，選用適宜的車輪與零件。



買賣婚姻是制度 人財兩失即知苦



火皇文 壬西圖


① 一個工人友名阿鼓，
做老人資兼苦，
雖有積蓄未娶，
衫褲破無補人。

② 阿鼓四十四外，
一位好友叫阿潤，
潤阿緊着伊勸，
若無病痛卜安蓋？
(好是如)

③ 阿潤伊給(他)做人媒，
卜做下臨壁林阿香，
阿香老父林阿江，
欠一人萬鈞過(經濟困難)。

日本 興國農機株式會社 出品
興農才ネスト號耕耘機

敬請農友們選用最可靠之耕耘機



仕 樣 書

1. 全重標準引變
 2. 長高量力
 3. 馬力
 4. 4馬力
 5. 準馬力
 6. 前進3段後退1段
 7. 0.5m/秒轉盤桿裝置
 8. 差動法
 9. 輪軸迴轉數
 10. 車軸迴轉數
 11. 牽引重
 12. 耕深
- 5尺8寸
 3尺1寸
 49公斤(本機)
 4馬力(輕量)
 3段後退1段
 0.5m/秒轉盤桿裝置
 600/分
 47~150/分
 600公斤
 4寸~7寸
 1尺~3尺

備有詳細說明書贈呈

變速、後退、旋轉、耕幅、操作簡便

臺灣總代理
三達貿易股份有限公司

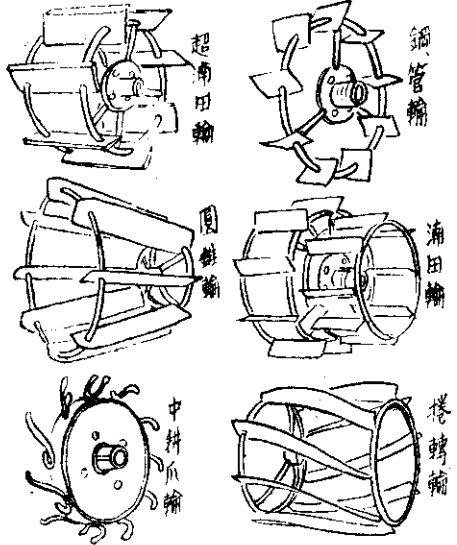
臺北市長安西路八十號
電話：四五〇七六

(1) 砂土、砂壤土、壤土 無湛水時用橡皮輪就可犁。粘質壤土用橡皮輪如嫌曳引力不夠而滑動時，應換用角鐵輪。田面湛水時，一律用鋼管輪。平衡錘用二十公斤的一個就夠了。

(2) 粘質土 無湛水時用角鐵輪。粘質土壤在半乾半濕的情形下犁耕最困難，在此情形下，一定放進水，浸二、三天後，用鋼管輪犁。

粘質土粘性大，土塊難碎而容易碰到犁弓，使土塊無法翻轉。為解決這個困難，犁壁必須調整適當，使容易翻土。平衡錘要用二十公斤與十公斤的各一個，來增加曳引力。

(3) 浦田 普通的浦田，可用鋼管輪，用鋼管輪如機械沈下，工作困難，可將未犁田面的輪換用膠磚輪，來增加浮力及曳引力(如二輪都用膠磚輪來犁耕，犁溝容納不下膠磚輪，因此很難犁直)。平衡錘先用二十公斤的一個。如因過重機械沈下時，換用一個十公斤的。



(4) 超浦田 極度的浦田，用③所說的方法犁耕，機械還會沈下而感覺工作困難時，最好不要犁耕，只用膠磚兩輪做翻土及整平，就可種植水稻，平衡錘用十公斤的一個。如一定要犁耕，可應用「超浦田輪」來犁耕。(未完，下期續)



⑥ 阿鼓酒醉無某
討返聘一金萬圓(元)
買賣婚姻呆制度
人財兩失即知苦



⑥ 阿香內心無意願
父母壓迫不得已
時酒醉新鼓阿香
水跳自盡死



④ 阿香(不)愛伊阿鼓
雖然對無法度
因為聘一金萬圓(元)
答應嫁伊乎做某