

本省中南部水災後 農作物緊急處理處

一、水稻

第二期水稻，到八月底至九月初，還可以插秧。為了爭取時間，可以採用直播栽培。品種可以選種當地晚熟的品種。因為來不及施用基肥，可以多施追肥補充。

不適於再種水稻的土地，可以改種甘藷、花生、大豆、或玉米（玉蜀黍）等。甘藷苗可向沒有受害的地區採購。花生種子，糧食局可以供應。玉米在本省隨時都可以下種。臺中、彰化可種十石大豆，雲林、嘉義可以播種三國種大豆。嘉義可以播種三國及百美豆兩種。臺南可以播種百美豆。

二、雜作

甘藷、落花生及大豆等作物被水沖毀或水淹後已失生長能力，應即重新整地補播，但要注意審慎選擇適當品種。

三、黃麻

①粗幼麻絲浸水後，再曬乾就變黑色，影響品質。所以，浸水的粗幼麻，趕快作成精洗麻。②沒有受害的麻田，應注意留種。請各地縣政府與農會，特別注意這點，以免明年缺乏麻種。

四、棉花

受災的棉田，如棉花尚未失去生長機能，切勿輕易廢耕，倒伏棉株培土扶直，仍可收獲。如必須廢耕時，應即改種雜作。

五、蔬菜

這時候可以播種的蔬菜種類很多。農林廳已令全省農會設法供應蔬菜種子。

本刊贈送讀者的優良菜種

扁球形早熟洋蔥勝玉

郁宗雄

「勝玉」(Graxex) 是扁球型的洋蔥品種。成熟期早，結球率高。希望要到種子的農友，按照下面的方法，好好栽培。「早玉」「紅玉」兩品種，也可以參考這方法栽培。

「勝玉」適於早秋栽培，在本省各地的播種適期，為八月中旬至十月中旬。自九月中、下旬起播種，育苗率 and 產量較為穩定。但在十月下旬以後播種時，產量又大大地減低。

本社贈送的種子，每包三公分，五百五十粒，發芽率約九成。育苗條件良好時，發芽種子的四成可以成苗。成苗中，良苗約佔八、九成。

三、三平方公尺（一坪）苗床，通常播種子二十公分，育成一千七百株苗，播種前先把種子用「斯巴買」或「利沃根」粉劑拌種消毒。播種時用石灰塗白後播下，以便識別種子播下的疏密。

苗床應多施腐熟細碎堆肥和磷肥。播種後覆土蓋草，蓋草在發芽後除去。幼苗期應稍培肥土。其他如灌水、除草、追肥、勻苗等操作，都要注意。

播種後經四十五至五十天，苗高二十五至三十公分，莖粗〇·六公分，本葉有四片伸展時，為定植的適期。應選大苗（並非老苗）栽植。栽植前，苗床應噴藥防治病蟲害。如用鏟子取苗的，事前不必灌水；如用手拔苗的，宜先灌水。

取苗後，應即栽植。苗如過大，栽時容易倒伏，影響將來球型不正，這時可把葉筒切短三分之一後栽植，苗根應留長五公分左右。

洋蔥最怕酸性土壤。農友們栽培洋蔥失敗的主

要原因，就是因為土壤酸性的緣故。所以，在苗床期和本圃內，都要特別注意下列各點：

(1) 在播種（或栽植）前一星期，全面施用適量消石灰，翻拌入表土中。數量最好依據測定的

土壤酸

度決定

，大概

每公頃

一千二

百至二

千公斤

(2)

避免使

用硫酸

銨。最

好用氮

化鈣

作基肥

，以糞

尿類、

尿素等

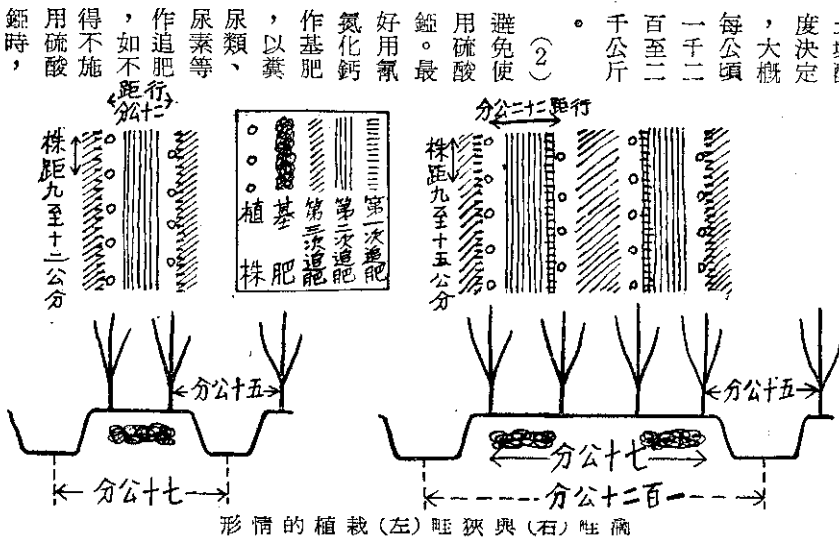
作追肥

，如不

得不施

用硫酸


銨時，



形情的植栽(左)畦狹與(右)畦廣

最新最好動物用藥品

救畜寧 注射劑 100 c.c.




Hog Star

衛試藥字第0564號

主治：豬、牛、羊，家禽類疾病及預防
主成份：三種磺胺劑+下熱劑+強心劑

禽聖片錠劑

A.C.M.



主治：雞、火雞、鴨子、鴿子等疾病

主成份：氯徽素+三種磺胺劑

藥房、飼料行、農會均售

太平洋製藥廠

臺北市中山北路1段105巷90號 TEL: 47086

大生七十八

可濕性粉劑三磅美國原裝



亦能防治 大豆銹病

大豆常有銹病，發生於生育中後期，當大豆莢果形成時，下部的葉子背面可見散生的褐色斑點，逐漸隆起，繼而破裂。此時振動豆株，利用陽光的反射，可見褐色粉末(即其夏孢子)落下。如果穿白褲在病區中走動，粉末可使白褲染污。病害由下葉開始而延及上葉，早期發生時，豆葉很早脫落，豆莢就不能飽滿，使收成在望的豆園落空。

用「大生七十八」可濕性粉劑加水四百倍，在發病初期(即下部葉發生斑點時)，每隔十天連續噴三四次可收相當效果。如在播種後四十五日即用「大生七十八」，每隔十天連續噴四次，其效果尤為顯著。

臺灣總代理 青象貿易有限公司

臺北市中正路 1756 號三樓 電話：27467

函索農藥說明書附郵票四角即寄



應在整地前施用石灰。

(3) 多施堆肥、磷肥。

(4) 避免使用甘藍和馬鈴薯的跡地。


如要提早收穫趕早市的，應選砂質土壤栽培。多利用水田裡作。栽植初期的蔗田和柑橘園，也適於間作洋葱。

洋葱的肥料，除多施堆肥外，每公頃宜再加氮素一百五十公斤，磷酸一百五十至二百公斤，鉀質一百五十公斤。堆肥作基肥，開溝條施下。磷肥全施在條溝內堆肥上，和堆肥混和作基肥。氮肥和鉀肥的三分之一作基肥，三分之二作追肥施用。最後一次追肥應在葱球開始肥大時施完。

基肥的施法，如用狹畦二行植式時，在畦的中

央開條溝一條施下。如用潤畦四行植式時，在畦的二旁開條溝二條施下。追肥第一次施在株邊，第二次施在行間，第三次施在畦肩，施下後畦肩稍培土，然後灌水將肥料溶入土壤內。

畦的方式，應依土壤的性質和灌水的的方法來決



勝玉(上)與早玉(下)洋葱

定。表土淺薄排水不良的土壤，或用畦溝灌溉時，宜作狹高畦，以使畦土變厚畦面變高。如土層深厚，排水良好的土壤，宜作潤畦，這時如為砂土且只用空中澆水時，宜作平畦。如為壤土或粘土時宜作高畦。又如用畦溝灌溉的，做狹畦較為方便。如用空中澆水的，做潤畦較能保蓄水分。(未完下期續)

贈送茶種啟事

本刊贈送讀者的優良蔬菜種子，還剩有結球高苣、胡蘿蔔、與洋葱三種。需要種子的讀者，請按照本刊九卷十五期二十頁的辦法，寫信來要。

要選茶豆的，已經超過預定贈送的數目，請不要選茶豆。

四種茶種中，結球高苣最容易失去發芽力，凡是要結球高苣的，都遲延到九月五日至二十五日才寄出，並且希望收到種子後立即播種。

來信沒有附郵票及信封的，都不覆。